



**MINISTÈRE DES FINANCES ET DU BUDGET**

**DIRECTION GÉNÉRALE DU TRÉSOR  
ET DE LA COMPTABILITÉ PUBLIQUE**



**DIRECTION DE LA DETTE  
ET DU PORTEFEUILLE DE L'ÉTAT**

# **BULLETIN STATISTIQUE DE LA DETTE PUBLIQUE**

**N°16**

**4<sup>ème</sup> TRIMESTRE 2025**



## SOMMAIRE

Introduction.....	Erreur ! Signet non défini.
I-FAITS MARQUANTS .....	5
II. CHIFFRES CLÉS DE LA DETTE PUBLIQUE .....	5
III. EMISSIONS DES TITRES PUBLICS.....	5
IV. DÉCAISSEMENTS .....	6
V. SERVICE PREVISIONNEL DE LA DETTE PUBLIQUE 2025 .....	6
VI. REGLEMENTS DE LA DETTE PUBLIQUE .....	7
VII. SITUATION DES ARRIERES .....	8
VIII. ENCOURS DE LA DETTE PUBLIQUE .....	8
IX. STOCK DE LA DETTE PUBLIQUE.....	9
X. COMPOSITION DU PORTEFEUILLE DE LA DETTE PUBLIQUE .....	9
XI. INDICATEURS DE COUTS ET RISQUES DU PORTEFEUILLE T4 .....	10
XII. ANALYSE DE VIABILITE T4 .....	12
XIII. SITUATION DES DETTES CROISEES .....	12

**Mot du Directeur Général du  
Trésor et de la Comptabilité  
Publique (DGTCP)**

Ce bulletin statistique, publié trimestriellement par la Direction de la Dette et du Portefeuille de l'État (DDPE) du Ministère des Finances et du Budget, constitue un outil de transparence et de pilotage de la dette publique de la République Centrafricaine.



À travers une présentation détaillée et structurée, ce document permet d'apprécier :

- L'évolution du niveau d'endettement,
- La structure et la composition du portefeuille de la dette,
- Les flux financiers entrants (décaissements) et sortants (paiements),
- Les risques budgétaires et de refinancement associés,
- Et la situation des engagements de l'État vis-à-vis des entreprises publiques.

Ce document s'adresse aux décideurs publics, partenaires techniques et financiers, chercheurs, ainsi qu'à toute personne intéressée par les questions de gestion de la dette et de soutenabilité budgétaire.

**Serge OUARASSIO MONKOMSSE**



## INTRODUCTION

Durant le 4<sup>ème</sup> trimestre 2025, la gestion de la dette publique a été marquée par la formation relative aux fonctionnalités de la version 6.2 du Système de Gestion et d'Analyse de la Dette (SYGADE), formation sur l'applicatif DEPO X par la BEAC et les travaux préparatoires de la 3<sup>ème</sup> Edition de la notation financière en monnaie locale par l'agence de notation Blood Field Investment.

Le taux d'endettement s'élève à 58,3% du PIB avec une répartition de 18,90% pour la dette extérieure et 40,40% pour la dette intérieure. Les prévisions du service de la dette représentent 38,19% des recettes.

La mobilisation totale sur le marché régional des titres publics se chiffre à 60,44 Milliards de franc CFA au 4<sup>ème</sup> trimestre.

Par contre, les décaissements ont augmenté de 75,45 Milliards au 4<sup>ème</sup> trimestre contre 40 Milliards au 3<sup>ème</sup> trimestre.

Le service de la dette est estimé à 27,83 Milliards au 4<sup>ème</sup> trimestre contre 19,62 Milliards au 3<sup>ème</sup> trimestre.

Les règlements courants s'élèvent à 27,94 Milliards au 4<sup>ème</sup> trimestre contre 17,80 Milliards au troisième semestre et représentent 75,93% du service prévisionnel.

Les arriérés au 4<sup>ème</sup> trimestre ont chuté de 167,16 Milliards contre 179,68 Milliards au troisième trimestre.

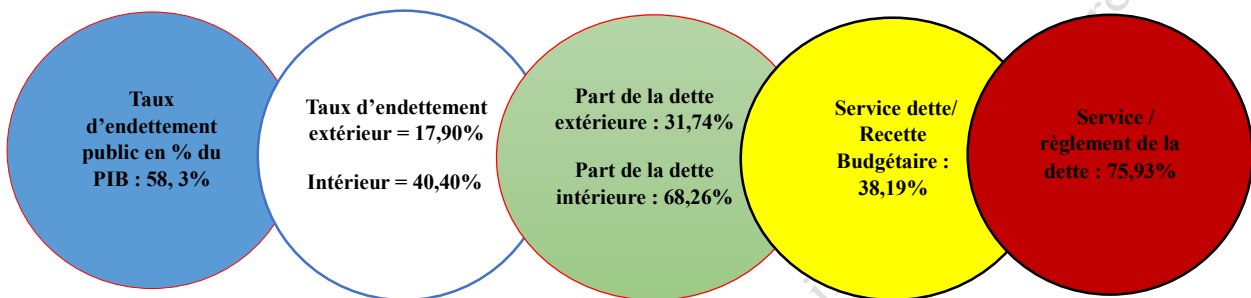
L'encours de la dette s'élève à 908,13 Milliards tandis que le stock global atteint 1075,29 Milliards.

Il faut noter que le PIB nominal de l'année 2025 se chiffre à 1845,8 Milliards.

## I- FAITS MARQUANTS

- 1- Du 22 Septembre au 10 octobre 2025, formation relative aux fonctionnalités de la version 6.2 du Système de Gestion et d'Analyse de la Dette (SYGADE) ;
- 2- 21 Novembre 2025, publication du manuel de procédure de gestion de la dette publique.
- 3- Du 24 au 28 Novembre 2025, formation sur l'applicatif DEPO X par la BEAC ;
- 4- Travaux préparatoires de la réévaluation de la notation financière en monnaie locale 3ème Edition par l'agence de Notation Blood Field Investment

## II. CHIFFRES CLÉS DE LA DETTE PUBLIQUE



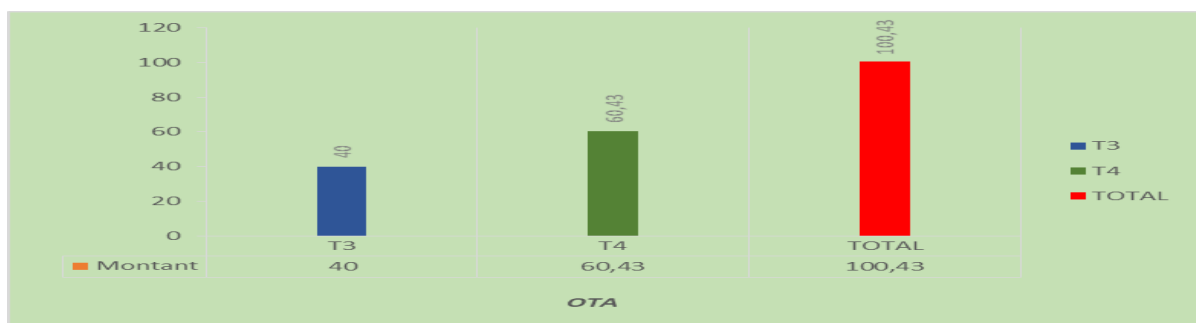
## III. EMISSIONS DES TITRES PUBLICS

**Tableau n° 1 :** Situation des fonds levés au quatrième trimestre 2025

INSTRUMENTS	MATURITE	DATE D'ANNONCE	DATE D'ECHEANCE	TAUX DE SOUSCRIPTION	MONTANT MIS EN ADUDJICATION	MONTANT LEVE
BTA	52 SEMAINES	12/08/2025	12/09/2026	100	5	5
	26 SEMAINES	12/22/2025	6/24/2026	100	5.5	6
OTA	3 ANS	10/13/2025	9/17/2028	66,81%	7.5	5.01
	2 ANS	10/13/2025	9/17/2027	99,77%	5	4.99
	3 ANS	11/17/2025	11/19/2028	73,00%	20	14.74
	4 ANS	11/17/2025	11/19/2029	23,85%	20	4.77
	5 ANS	11/17/2025	11/19/2030	75,15%	10	7.52
	5 ANS	12/08/2025	11/19/2030	15,95%	5	0.80
	3 ANS	12/08/2025	11/19/2028	89,42%	10	8.94
	4 ANS	12/08/2025	11/19/2029	10,88%	7.5	0.82
	4 ANS	12/15/2025	11/19/2029	19,08%	25	0.48
	3 ANS	12/15/2025	11/19/2028	37,58%	5	1.88
MONTANT TOTAL					125.50	60.44

Sources : DDPE

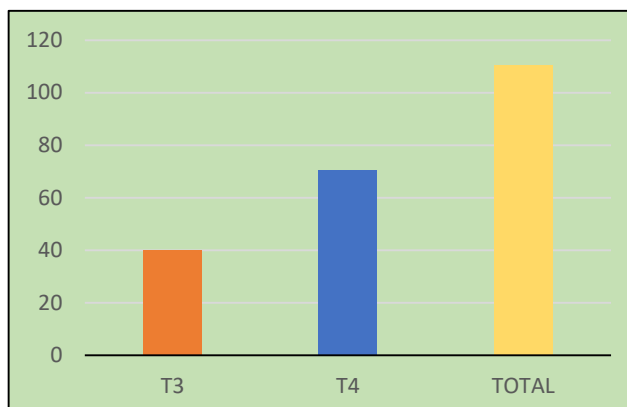
**Graphique 1:** évolution de levé des fonds du marché entre T3 et T4 montant en milliards de FCFA



## IV. DÉCAISSEMENTS

**Tableau n°2 : Décaissements à fin décembre 2025**

LIBELLE	2025	
	T3	T4
<b>AFD</b>		9,84
<b>BADEA</b>	40,00	0,175
<b>BTA</b>		10,5
<b>OTA</b>		49,94
<b>TOTAL</b>	<b>40,00</b>	<b>70,45</b>



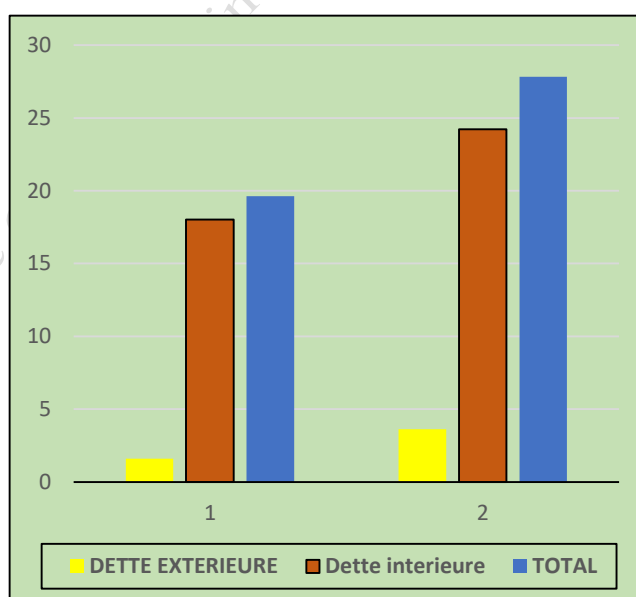
*Source : DDPE*

## V. SERVICE PREVISIONNEL DE LA DETTE PUBLIQUE 2025

**Tableau n°3 : Service de la dette à fin décembre 2025**

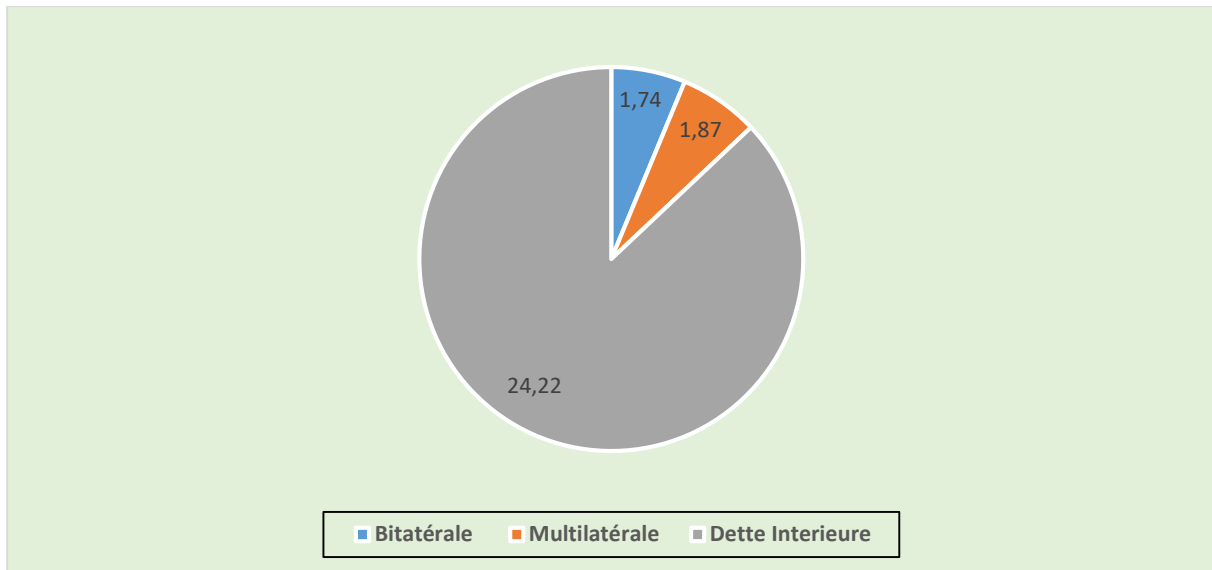
*En milliards FCFA*

LIBELLE	2025	
	T3	T4
<b>DETTE EXTERIEURE</b>	1,60	<b>3,61</b>
<i>Bilatérale</i>	1,52	<b>1,74</b>
Principal	1,12	1,51
Intérêts	0,40	0,23
Multilatérale	0,08	<b>1,87</b>
Principal	0,07	1,48
Intérêt	0,01	0,39
<b>Dette intérieure</b>	18,02	<b>24,22</b>
Principal	9,80	19,14
Intérêt	8,22	5,09
<b>TOTAL</b>	19,62	<b>27,83</b>
Principal	10,99	22,13
Intérêt	8,63	5,71



*Source : DDPE*

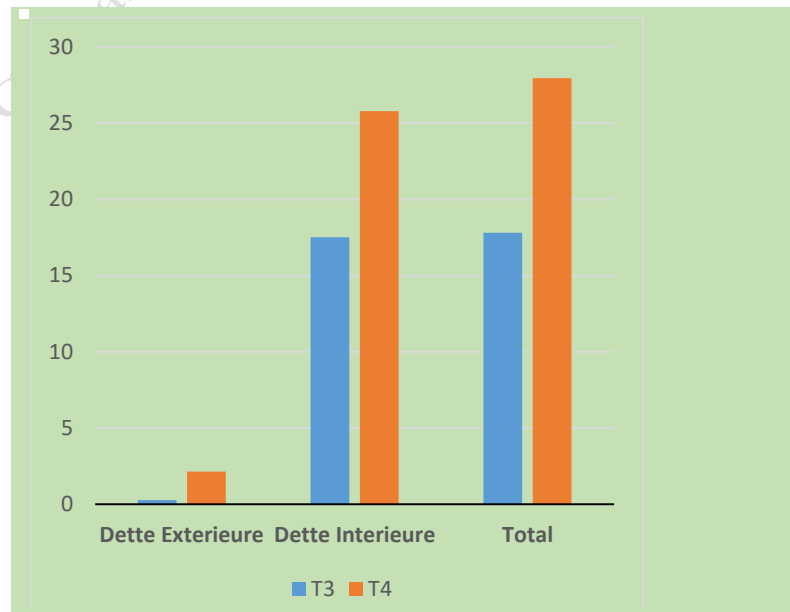


**Graphique n°1 : Répartition du service par catégories de dette***Source : DDPE*

## VI. REGLEMENTS DE LA DETTE PUBLIQUE

**Tableau n°4 : Règlements de la dette à fin décembre 2025**  
*En milliards FCFA*

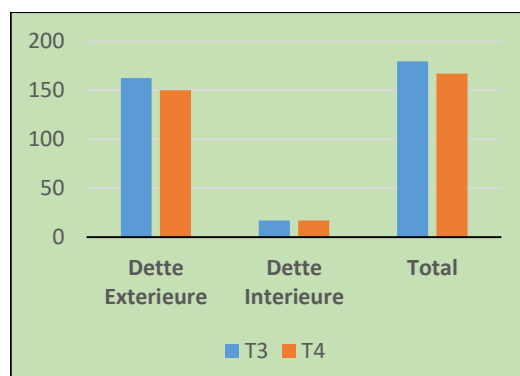
LIBELLE	T3	T4
	Règlements courants	Règlements courants
<b>DETTE EXTERIEURE</b>	0,28	<b>2,15</b>
<i>Bilatérale</i>	0,28	<b>0,50</b>
Principal	0,24	0,31
Intérêts	0,03	0,18
<i>Multilatéral</i>	0,01	<b>1,66</b>
Principal		1,25
Intérêts	0,01	0,41
<b>DETTE INTERIEURE</b>	17,51	<b>25,79</b>
Principal	9,46	20,70
Intérêts	8,05	5,09
<b>TOTAL</b>	17,80	<b>27,94</b>

*Source : DDPE*

## VII. SITUATION DES ARRIERES

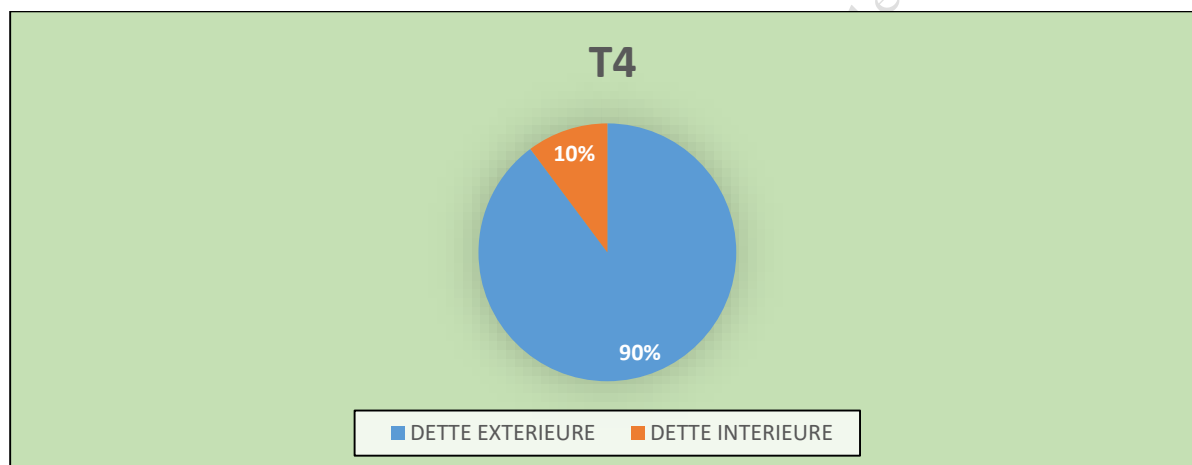
**Tableau n°5 :** Arriérés cumulés de la dette publique à fin décembre 2025  
En milliards FCFA

LIBELLE	2025	
	T3	T4
<b>DETTE EXTERIEURE</b>	162,64	150,11
<b>Bilatéraux</b>	156,46	144,41
<b>Multilatéraux</b>	6,17	5,71
<b>DETTE INTERIEURE</b>	17,04	17,04
<b>TOTAL</b>	179,68	167,16



Source : DDPE

**Graphique n°2 :** Répartition des arriérés de la dette publique

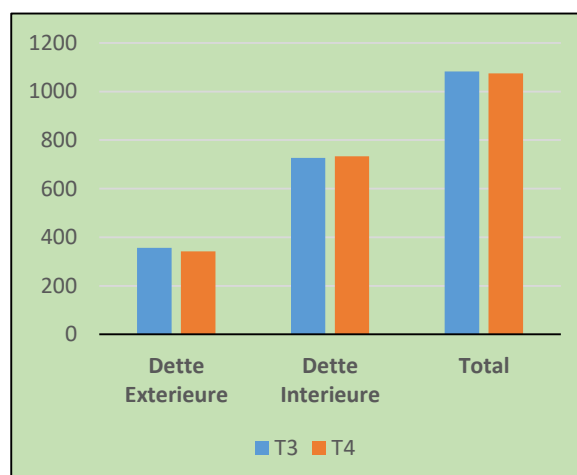


Source : DDPE

## VIII. ENCOURS DE LA DETTE PUBLIQUE

**Tableau n°6 :** Encours de la dette publique à fin décembre 2025  
En milliards FCFA

LIBELLE	2025	
	T3	T4
<b>DETTE EXTERIEURE</b>	194,07	191,19
<b>Bilatéraux</b>	87,47	88,30
<b>Multilatéraux</b>	106,59	102,89
<b>DETTE INTERIEURE</b>	709,11	716,94
<b>TOTAL</b>	903,18	908,13



Source : DDPE

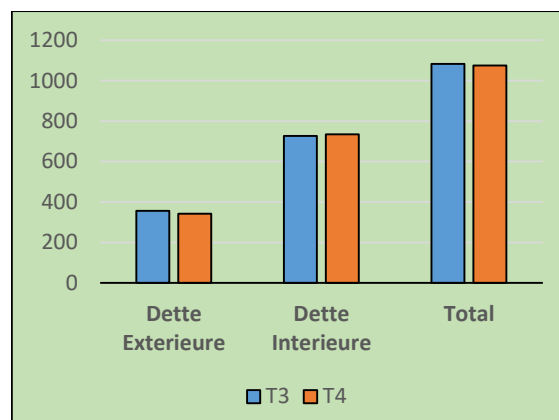


## IX. STOCK DE LA DETTE PUBLIQUE

**Tableau n°7 :** Stock de la dette à fin décembre 2025

*En Milliards FCFA*

LIBELLE	2025	
	T3	T4
<b>DETTE EXTERIEURE</b>	356,71	341,31
<b>Bilatéral</b>	243,95	228,07
<b>Multilatéral</b>	112,76	113,24
<b>DETTE INTERIEURE</b>	726,15	733,98
<b>TOTAL</b>	1082,86	1075,29

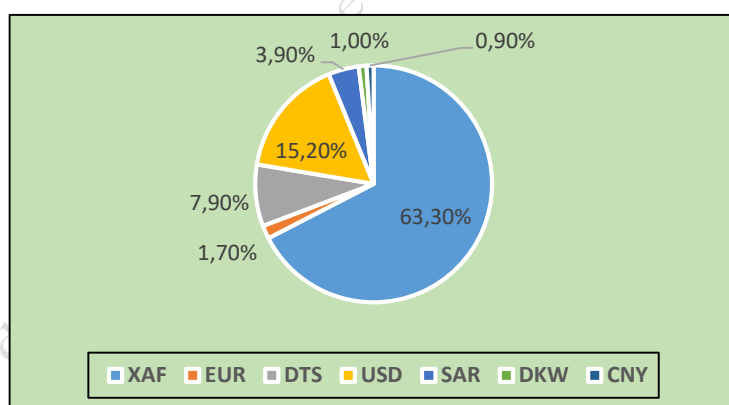


*Source : DDPE*

## X. COMPOSITION DU PORTEFEUILLE DE LA DETTE PUBLIQUE

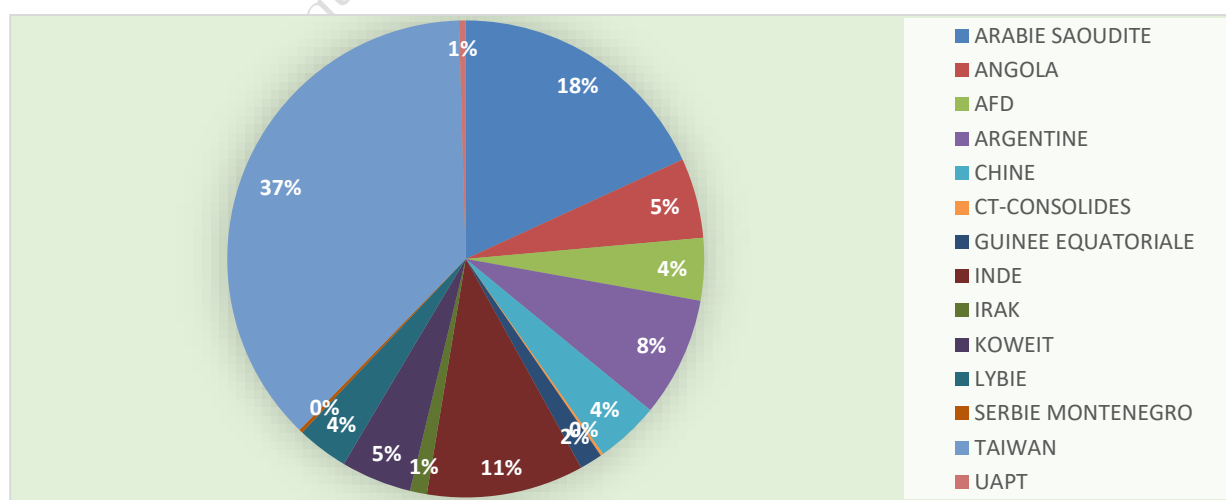
**Tableau n°8 :** Composition du portefeuille par devises **Graphique n°3 :** Composition du portefeuille par devise

DEVICES	Part en %
<b>XAF</b>	63,30%
<b>USD</b>	15,20%
<b>DTS</b>	7,90%
<b>SAR</b>	3,90%
<b>EUR</b>	1,70%
<b>DKW</b>	1,00%
<b>CNY</b>	0,90%

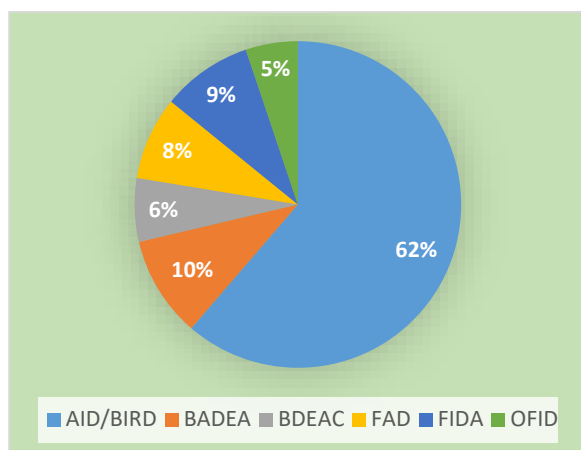
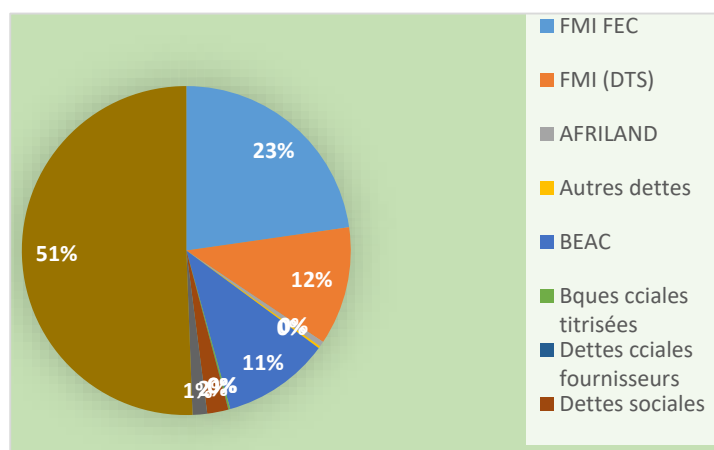


*Source : DDPE*

**Graphique n°4 :** ventilation de la dette extérieure bilatérale par créancier (En Pourcentage du stock)



*Source : DDPE*

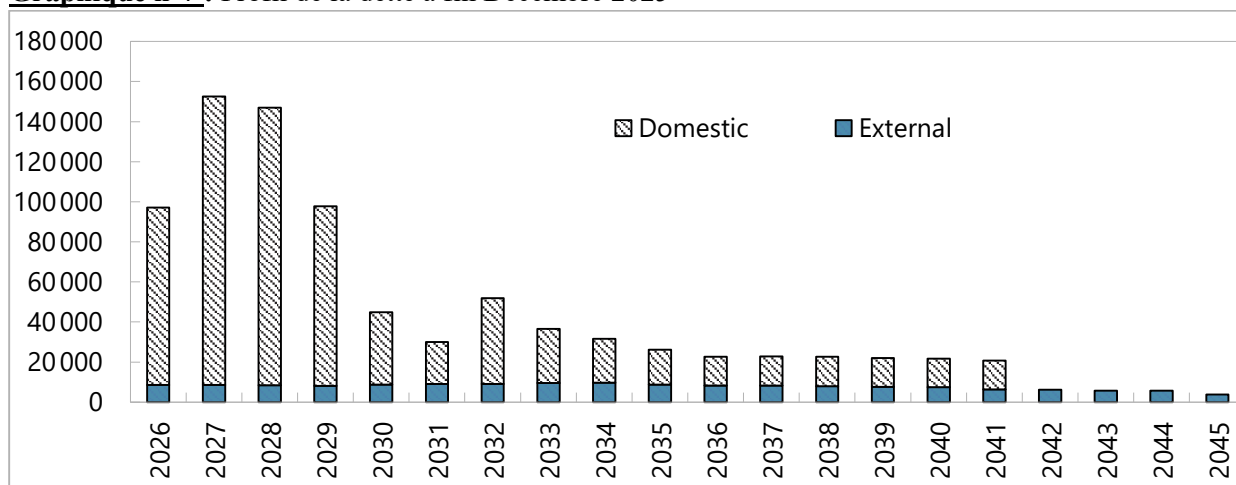
**Graphique n°5 :** ventilation de la dette extérieure multilatérale par créancier**Graphique n°6 :** ventilation de la dette intérieure par créancier**Source :** DDPE

## XI. INDICATEURS DE COUTS ET RISQUES DU PORTEFEUILLE T4

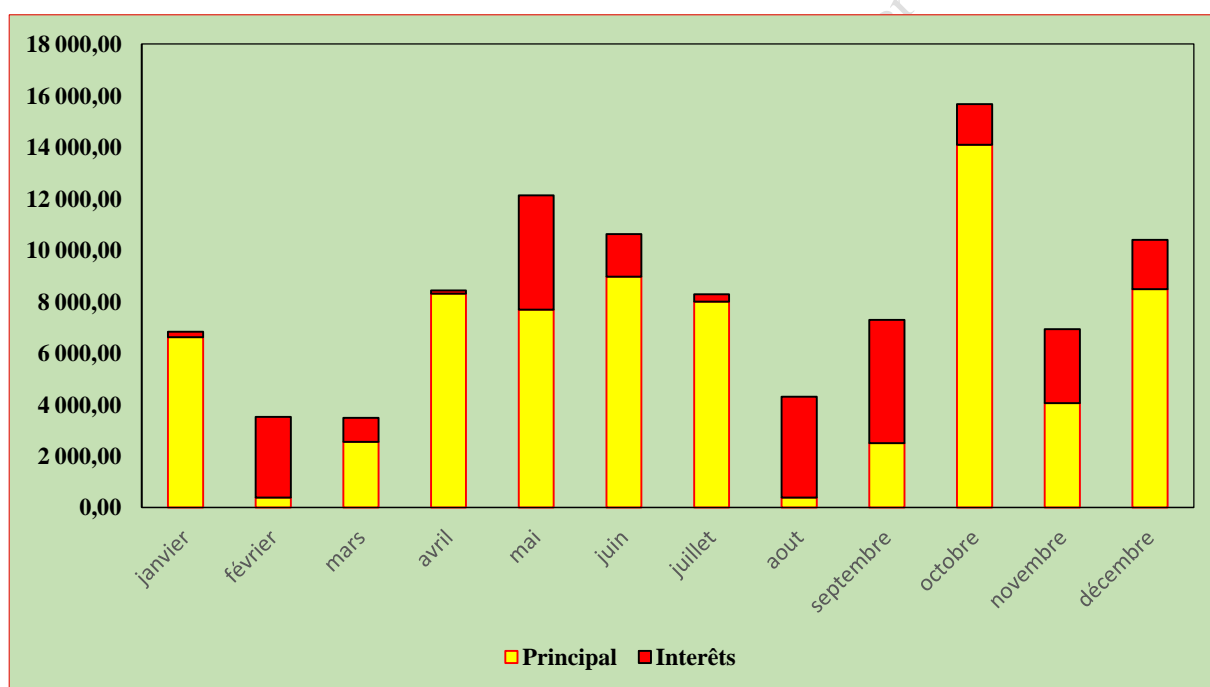
**Tableau n°9 :** Indicateurs de couts et risques du portefeuille de la dette publique

Indicateurs de risque		Dette extérieure	Dette domestique	Dette totale
Montant (en milliards de XAF)		329, 9	745, 4	1 075, 3
Montant (en millions d'USD)		537,9	1 215,7	1 753,6
Dette nominale en pourcentage du PIB		17,9	40,4	58,3
Valeur actuelle en pourcentage du PIB		14,0	38,8	52,7
Coût de la dette	Paiements d'intérêts en pourcentage du PIB	0,1	1,6	1,7
	Taux d'intérêt, moyenne pondérée (%)	0,5	3,9	2,8
Risque de refinancement	ATM (années)	11,0	4,4	5,8
	Dette arrivant en maturité dans 1 an (en pourcentage du total)	4,8	12,4	10,9
	Dette arrivant en maturité dans 1 an (en pourcentage du PIB)	0,5	4,8	5,3
Risque de taux d'intérêt	ATR (années)	11,0	4,4	5,8
	Dette dont le taux doit être refixé dans un an (% du total)	4,8	12,4	10,9
	Dette à taux fixe incluant les Bons (% du total)	100,0	100,0	100,0
	Bons du Trésor	0,0	1,5	1,2
Risque de taux de change	Dette en devises (en pourcentage de la dette totale)			21,0
	Dette en devises à court terme (en pourcentage des réserves)			2,9

**Source :** DDPE

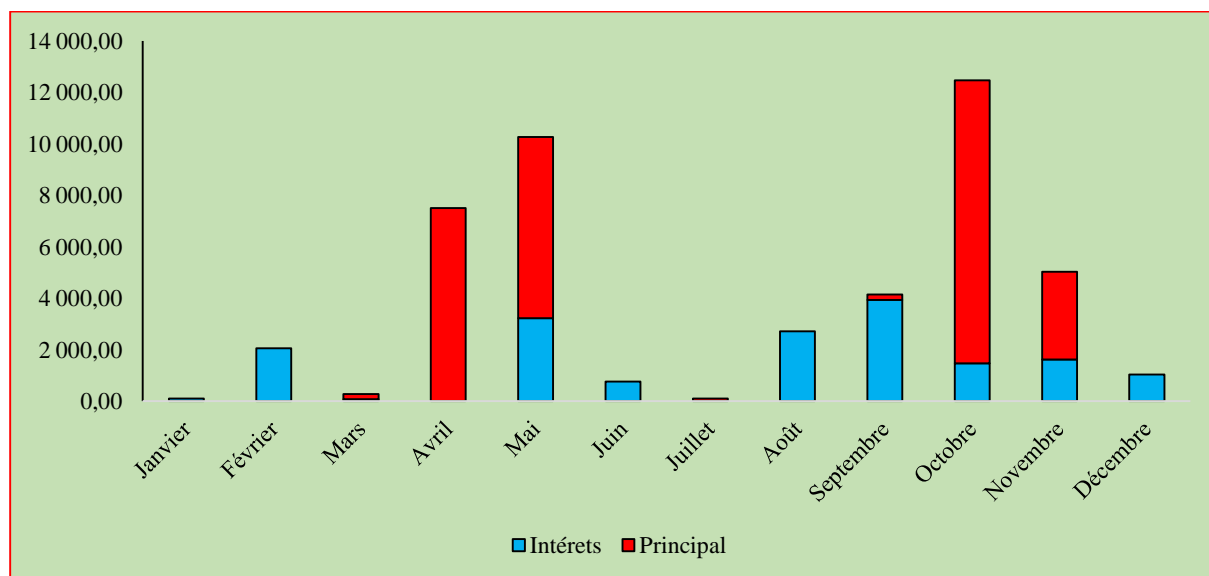
**Graphique n°7 : Profil de la dette à fin Décembre 2025**

**Source : DDPE**

**Graphique n°8 : Profil de remboursement du principal et intérêt de la dette publique à fin décembre 2025**

**Sources : DDPE**

**Graphique n°9 :** Profil de remboursement mensuel du principal et intérêts des titres publics à fin Décembre 2025



Sources : DDPE

## XII. ANALYSE DE VIABILITE T4

**Tableau n°10** Les principaux Indicateurs de viabilité de la dette

Indicateur	Seuil CEMAC	Résultat RCA	Alerte
Dette/PIB (%)	70%	58,3%	✓
Service dette/Recettes	20%	38,19%	⚠
Dette/Exportations	150 % - 200 %	ND	

Source : DDPE

## XIII. SITUATION DES DETTES CROISEES

**Tableau n°11 :** Situation des dettes dues par l'État aux Entreprises Publiques

Libellé	En milliards FCFA		
	SODECA	SOCATEL	Total
Montant dû	5,14	3,25	8,39

Source : DDPE

**Tableau n°12 :** Situation de la dette due par les Entreprises Publiques aux Organismes sociaux

LIBELLE	En milliards FCFA			
	ENERCA	SODECA	SOCATEL	TOTAL
CNSS	2,43	1,60	1,85	5,88
ACFPE	0,01	0,10	0,28	0,39
Total	2,44	1,70	2,13	6,27

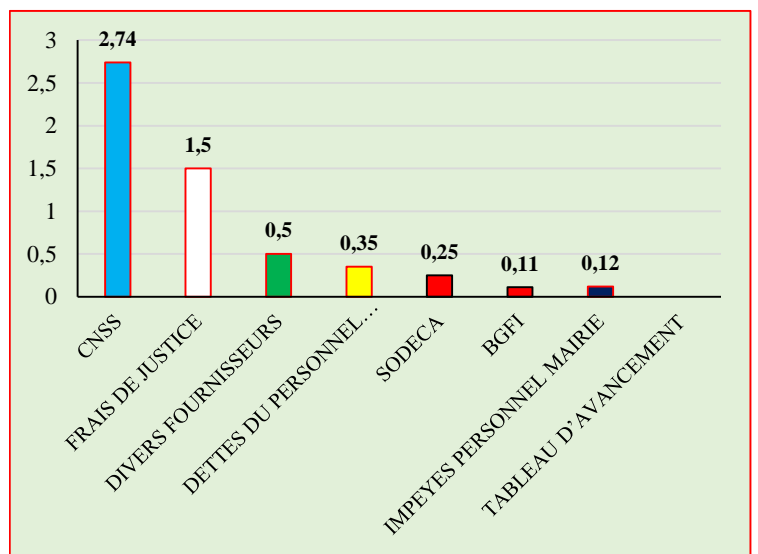
Source : DDPE

**Tableau n°13 :** Situation de la dette des Entreprises Publiques*En milliards FCFA*

Entités	Dettes fiscales	Dettes Sociales	Dettes Bancaires	Autres dettes	Total
<b>Sociétés d'Etat</b>	18,51	3,53	5,07	43,74	70,85
Sociétés à participation majoritaire de l'Etat	0,66	0,04	0,00	1,94	2,64
Sociétés à participation minoritaire de l'Etat	0,64	0,00	0,00	0,00	0,64
<b>TOTAL</b>	<b>19,81</b>	<b>3,57</b>	<b>5,07</b>	<b>45,68</b>	<b>74,13</b>

*Source :* DDPE**Tableau n°14 :** Situation des dettes dues par la Mairie de Bangui*En milliards FCFA*

LIBELLE	DETTES
CNSS	2,74
BGFI	0,11
ENERCA	3,00
SODECA	0,25
IMPEYES PERSONNEL MAIRIE TABLEAU D'AVANCEMENT	0,12
DIVERS FOURNISSEURS	0,50
FRAIS DE JUSTICE	1,50
DETTES DU PERSONNEL (salaires)	0,35
<b>TOTAL</b>	<b>8,57</b>

**Tableau n°15 :** Situation des contributions dans les Organismes Internationaux*En milliards FCFA*

Montant alloué dans la Loi de Finances 2024	Règlement	Montants en arriérés	Taux d'exécution
<b>1,45</b>	0,36	86,30	24,83%

*Source :* DDPE

## LISTE DES TABLEAUX

Tableau n° 1 : Situation des levées des fonds au quatrième trimestre 2025.....	5
Tableau n°3 : Décaissements à T3 et T4.....	6
Tableau n°4: Répartition des tirages de la dette extérieure par type de créancier et secteur économique .....	<b>Erreur ! Signet non défini.</b>
Tableau n°5 : Service de la dette T3 et T4.....	6
Tableau n°6 : Encours de la dette publique à fin décembre 2025 .....	7
Tableau n°7 : Stock de la dette à fin décembre 2025 .....	8
Tableau n°8 : Composition du portefeuille par devises .....	<b>Erreur ! Signet non défini.</b>
Tableau n°9 : Indicateurs de coûts et risques du portefeuille de la dette publique ....	<b>Erreur ! Signet non défini.</b>
Tableau n°10 : Les principaux Indicateurs de viabilité de la dette.....	9
Tableau n°11 : Situation des dettes dues par l'État aux Entreprises Publiques .....	9
Tableau n°12 : Situation de la dette due par les Entreprises Publiques aux Organismes sociaux .....	10
Tableau n°13 : Situation de la dette des Entreprises Publiques .....	12
Tableau n°14 : Situation des dettes dues par la Mairie de Bangui .....	12
Tableau n°15 : Situation des contributions dans les Organismes Internationaux.....	13

## LISTE DES GRAPHIQUES

Graphique n°1 : Répartition du service de la dette .....	7
Graphique n°2 : Répartition des arriérés.....	8
Graphique n°3 : Composition du portefeuille par type de dette .....	9
Graphique n°4 : ventilation de la dette extérieure bilatérale et multilatérale par créancier (En Pourcentage du stock) .....	9
Graphique n°5 : ventilation de la dette extérieure multilatérale par créancier.....	10
Graphique n°6 : ventilation de la dette intérieure par créancier.....	10
Graphique n°7 : Profil de la dette à fin Décembre 2025 .....	10
Graphique n°8 : Profil de remboursement du principal et intérêt de la dette publique au Décembre 2025 .....	11
Graphique n°9 : Profil de remboursement du principal et intérêts des titres publics au Décembre 2025..	11

### Abréviation

<b>ATM</b>	Echéance résiduelle moyenne
<b>ATR</b>	Période moyenne de réajustement des taux d'intérêt
<b>BAD</b>	Banque africaine de développement
<b>BADEA</b>	Banque arabe pour le développement économique en Afrique
<b>BTA</b>	Bons du Trésor Assimilables
<b>BDEAC</b>	Banque de développement Economique en Afrique Centrale
<b>CNY</b>	Yuan chinois
<b>DTS</b>	Droits de tirages spéciaux
<b>EUR</b>	Euro
<b>FAD</b>	Fonds africain de développement
<b>FCFA</b>	Franc des Colonies Françaises d'Afrique
<b>FIDA</b>	Fonds international de développement agricole
<b>FMI</b>	Fonds monétaire international
<b>FSD</b>	Fonds Saoudien pour le développement
<b>IDA</b>	Association internationale de développement
<b>JPY</b>	Yen japonais
<b>KWD</b>	Dinar koweïtien
<b>OAT</b>	Obligations assimilable du Trésor
<b>PIB</b>	Produit intérieur brut
<b>SAR</b>	Riyal Saoudien
<b>UC :</b>	Unité de compte
<b>USD</b>	United States dollar
<b>FMI</b>	Fonds Monétaire International
<b>BEAC</b>	Banque des Etats de l'Afrique Centrale



## Glossaire

**Concessionalité :**

S'entend de tout financement accordé à des conditions substantiellement plus généreuses que celles du marché. L'Association internationale de développement (IDA) de la Banque mondiale ainsi que le FMI classifie comme concessionnels les prêts dont l'élément de libéralité est d'au moins 35 pour cent

**Dettes :**

Montant, à une date donnée, de l'encours des engagements courant, effectifs qui comportent l'obligation pour le débiteur de rembourser le principal et/ou verser des intérêts, à un ou plusieurs moments futurs, et qui sont dus à des résidents d'une économie par des personnes ou entité de la même économie et/ou d'autres économies.

**Dettes extérieures :**

Montant, à une date donnée, de l'encours des engagements courant, effectifs qui comportent l'obligation pour le débiteur de rembourser le principal et/ou verser des intérêts, à un ou plusieurs moments futurs, et qui sont dus à des résidents d'une économie par d'autres résidents.

**Dettes publiques :**

Dettes résultant d'emprunts contractés par l'Etat ou ses démembrements au près d'entités résidentes et/ou non

Montant, à une date donnée, de l'encours de la dette intérieure et extérieure contractée et garantie par l'administration centrale. A ce jour les collectivités territoriales et les structures extrabudgétaires (le cas échéant) n'ont pas eu recours à l'emprunt direct. Les autres dettes de l'Etat, telles que les dépôts des entités publiques et le passif actuariel des caisses de sécurité sociale et système de pension ne sont pas prises en compte

Contrat par lequel une personne obtient l'usage d'une somme d'argent avec des conditions financières de remboursement.

**Emprunt extérieur :**

Emprunt contracté par des résidents d'une économie auprès d'autres résidents de la même économie.

**Encours de la dette :**

Montant à une date donnée des décaissements de dette non encore remboursés ou annulés.

**Garantie :**

Accord en vertu duquel le garant s'engage à verser la totalité ou une partie du montant dû au titre d'un instrument d'emprunt en cas de défaut de paiement de l'emprunteur.

**Garantie Publique :**

Garantie accordée par l'Etat et/ou ses démembrements.

**Passifs conditionnels :**

Les passifs conditionnels sont des obligations qui ne se concrétisent que si un ou plusieurs événements particuliers se produisent. Ils peuvent être explicites ou implicites. Les passifs conditionnels explicites se définissent comme des dispositifs financiers juridiques ou contractuels qui donnent naissance à une obligation conditionnelle d'effectuer des paiements. Les passifs contingents implicites ne découlent pas d'une source juridique ou contractuelle, mais sont reconnus après qu'une condition se réalise ou qu'un événement se produit.

**Risque :**

Élément d'incertitude qui peut affecter l'emprunt. Il renvoie principalement à l'évolution éventuelle du coût qui pourrait provenir d'une variation des taux d'intérêts et de change ainsi qu'à des pertes de production réelle qui pourraient être provoquées par l'incapacité d'un pays à rembourser sa dette.

**Risque de change :**

Le risque de change désigne l'incertitude quant au taux de change d'une monnaie par rapport à une autre à court et moyen terme. Il s'agit du risque qui pèse sur la valeur d'une devise par rapport à une autre du fait de la variation future du taux de change.

**Risque de refinancement :**

Risque de contracter un nouveau prêt avec un prêteur aux fins de financer le service des prêts antérieurs dû à ce créancier

**Risque de taux d'intérêt :**

En économie, le risque de taux d'intérêt correspond à de possibles pertes économiques dues au désinvestissement ou au réinvestissement des flux monétaires. Il occasionne un risque de moins-value temporaire ou définitif en capital.

**Service de la dette :**

Principal remboursé ou à rembourser ainsi que les autres charges liées à l'emprunt (intérêts, commissions) payées ou à payer pendant une période donnée.

**Soutenabilité de la dette :**

Elle peut être considérée comme assurée lorsqu'un pays est en mesure de remplir toutes ses obligations actuelles et futures au titre du service de sa dette extérieure, sans allègement de dette, ni rééchelonnement, ni accumulation d'arriérés.

**Stratégie d'endettement publique**

Ensemble des décisions prise pour mettre en œuvre la politique la politique d'endettement publique et de gestion de la dette

**Valeur actuelle :**

Montant total auquel est actuellement estimée une série de paiements futurs. C'est la somme de toutes les obligations futures au titre du service de la dette existante (principal et intérêts), actualisée à un taux d'intérêt donné.

**Viabilité de la dette :**

Situation dans laquelle l'évolution du rapport de la valeur actualisée nette (VAN) de la dette sur les exportations de biens et services et sur les recettes budgétaires est en deçà des normes définies.



**BULLETIN TRIMESTRIEL DE LA DETTE PUBLIQUE  
N°16**

**4<sup>ème</sup> TRIMESTRE 2025**