

REPUBLIQUE CENTRAFRICAINE

Unité – Dignité – Travail

**MINISTRE DU DEVELOPPEMENT DE
L'ENERGIE
ET DES RESSOURCES HYDRAULIQUES**



**COMITE DE STRUCTURE DE PRIX DES
PRODUITS PETROLIERS**

NOVEMBRE 2024

AUCUNE STATION - SERVICE


A handwritten signature in blue ink, consisting of stylized initials.

STRUCTURE DE PRIX DES PRODUITS PETROLIERS
MOIS DE NOVEMBRE 2024 VIA KINSHASA (RD CONGO)
INTERMEDIAIRE
(Aucune Station-service)

	Formule		Super	Gasoil	
A	Référence internationale	01-05 juillet	Trader	407,9101	406,3135
B	Prime Trader	F CFA/L	Trader	68,000	82,000
C	Différentiel	F CFA/L		25,000	35,000
D	Frais Financiers	F CFA/L	Prestataire/Svice	42,000	48,000
E	Frais Service d'importation	A*14%	Importateur	57,107	63,000
F	Marge Importateur	F CFA/L	Importateur	39,000	39,000
G	Prémium	G=C+D+E+F		163,107	185,000
1	Prix de Référence	F CFA/L		639,017	673,314
2	Transit RDC	F CFA/L	SEP CONGO	45,920	45,920
3	Transport fluvial	F CFA/L	Mercure	70,000	75,000
4	Redevance SCEVN	F CFA/L	SCEVN	6,000	7,000
5	Valeur CAF Kolongo	(3+4+5+6)		760,937	801,234
6	Frais de passage	F CFA/L	SOCASP	15,000	15,000
7	Frais de Coulage	1% (5) SUP; 0,5% (5) Autres	SOCASP	7,609	4,006
8	Extension Capacité et Stockage	F CFA/L	Etat	4,000	4,000
9	Prix sortie Dépôt	(7+9+10)		787,547	824,240
10	Droits de Douane	10%*(5)	Douane	76,094	80,123
11	Taxe Communautaire d'Intégration	1%(5)	Douane	7,609	8,012
12	C.C.I. (CEEAC)	0,4%(5)	Douane	3,044	3,205
13	Redevance Infrastructure	F CFA/L	Douane	30,000	50,000
14	Péréquation	F CFA/L	Transporteur/ Int.	0,000	0,000
15	Taxe Unique sur les Produits Pétroliers	F CFA/L	Douane	20,000	30,000
16	TVA Cordon Douanier	19%*(5+10)	Douane	83,703	88,136
17	Marge Distributeur	F CFA/L	Distributeur	40,000	40,000
18	Transport Bangui	F CFA/L	Transporteur/Bgui	0,000	0,000
19	Marge gérant	F CFA/L	Station/Getion L	0,000	0,000
20	TVA à la consommation	26*(19/119)	Impots	175,630	215,546
21	Prix distributeur TTC	(11+12+13+14+15+16+17+19+20+21)		1139,924	1251,127
23	Soutien / Reversement	(26-24)	Etat	-39,924	98,873
24	Prix à la pompe TTC	F CFA/L	Distributeur	1100,000	1350,000

Fait à Bangui, le 25 OCT 2024




Arthur Bertrand PIRI



STRUCTURE DE PRIX DES PRODUITS PETROLIERS
MOIS DE NOVEMBRE 2024 VIA LIMBE (CAMEROUN) INTERMEDIAIRE
(Aucune station-service)

	Formule	Bénéficiaire	SUPER	PETROLE	GASOIL	
A	référence internationale	08-12 juillet	Trader	416,834	431,038	422,115
B	Prime Trader	F CFA/ L	Trader	33,347	48,028	50,478
C	Différentiel	F CFA/ L		23,000	23,000	23,000
D	Frais Financiers	F CFA/ L	Prestataire/Svice	35,000	33,350	33,000
E	Frais Service d'importation	A*14%	Importateur	58,357	60,345	59,096
F	Marge Importateur	F CFA/ L	Importateur	20,000	20,000	20,000
G	Prémium	C+D+E+F		136,357	136,695	135,096
1	Prix de référence	A+G		586,537	615,761	607,689
2	Frais SONARA et Transit	F CFA/ L	SONARA	58,654	61,576	60,769
3	Transport Route	F CFA/ L	Transporteur	138,000	138,000	138,000
4	Valeur CAF Kolongo	(1+2+3)		783,191	815,337	806,458
5	Frais de Passage	F CFA/ L	SOCASP	15,000	15,000	15,000
6	Frais de Coulage	1% (4) SUP; 0,5% (4) Autres	SOCASP	7,832	4,077	4,032
7	Extension	F CFA/ L	Etat	4,000	4,000	4,000
8	Prix Sortie Dépôt	(4+5+6+7)		810,023	838,414	829,490
9	Droits de Douane	10%*(4)	Douane	58,654	0,000	60,769
10	Taxe Communautaire d'Intégration	1%(4)	Douane	5,865	6,158	6,077
11	C.C.I. (CEEAC)	0,4%(4)	Douane	2,346	2,463	2,431
12	Redevance Infrastructure	F CFA/ L	Douane	30,000	0,000	50,000
13	Péréquation	F CFA/ L	Transporteur/ Int.	0,000	0,000	0,000
15	Taxe Unique sur les Produits Pétroliers	F CFA/ L	Douane	20,000	20,000	30,000
16	TVA Cordon Douanier	19%*(4+9)	Douane	122,586	116,995	127,007
17	Marge Distributeur	F CFA/ L	Distributeur	40,000	20,000	40,000
18	Transport Bangui	F CFA/ L	Transporteur /Bgui	0,000	0,000	0,000
19	Marge gérant	F CFA/ L	Station/Getion L	0,000	0,000	0,000
20	TVA à la Consommation	25*(19/119)	Impots	175,630	135,714	215,546
21	Prix distributeur TTC	(9+9+10+11+12+13+14+15+17+18+19+20)	Distributeur	1142,519	1022,749	1234,313
22	Soutien / Reversement Etat	(23-21)		-42,519	-172,749	115,687
23	Prix à la pompe TTC	F CFA/ L		1100,000	850,000	1350,000

Fait à Bangui, le 25 OCT 2024


Arthur Bertrand PIRI


REPUBLIQUE CENTRAFRICAINE

Unité – Dignité – Travail

**MINISTRE DU DEVELOPPEMENT DE
L'ENERGIE
ET DES RESSOURCES HYDRAULIQUES**



**COMITE DE STRUCTURE DE PRIX DES
PRODUITS PETROLIERS**

NOVEMBRE 2024

(JET A1)

A handwritten signature in blue ink, consisting of stylized initials.

STRUCTURE DE PRIX DU JET A1
MOIS DE NOVEMBRE 2024 VIA LIMBE (CAMEROUN) INTERMEDIAIRE
(Station-service à Bangui uniquement)

	Formule	Bénéficiaire	CEMAC	HORS CEMAC
A référence internationale	8-12 juillet	Trader	431,038	431,038
B Prime Trader	F CFA/ L	Trader	48,028	48,028
C Différentiel	F CFA/ L		23,000	23,000
D Frais Financiers	F CFA/ L	Prestataire/Svice	33,350	33,350
E Frais Service d'importation	A*14%	Importateur	60,345	60,345
F Marge Importateur	F CFA/ L	Importateur	20,000	20,000
G Prémium	C+D+E+F		136,695	184,723
1 Prix de référence	A+G		615,761	615,761
2 Frais SONARA et Transit	F CFA/ L	SONARA	61,576	61,576
3 Transport Route	F CFA/ L	Transporteur	138,000	138,000
4 Valeur CAF Kolongo	(1+2+3)		815,337	815,337
5 Frais de Passage	F CFA/ L	SOCASP	20,000	20,000
6 Frais de Coulage	1% (4) SUP; 0,5% (4) Autres	SOCASP	4,077	4,077
7 Extension	F CFA/ L	Etat	4,000	4,000
8 Prix Sortie Dépôt	(4+5+6+7)		843,414	843,414
9 Droits de Douane	10%*(4)	Douane	61,576	0,000
10 Taxe Communautaire d'Intégration	1%(4)	Douane	6,158	0,000
11 C.C.I. (CEEAC)	0,4%(4)	Douane	2,463	0,000
12 Redevance Infrastructure	F CFA/ L	Douane	50,000	50,000
13 Péréquation	F CFA/ L	Transporteur/ Int.	0,000	0,000
15 Taxe Unique sur les Produits Pétroliers	F CFA/ L	Douane	30,000	30,000
16 TVA Cordon Douanier	19%*(4+9)	Douane	128,694	0,000
17 Marge Distributeur	F CFA/ L	Distributeur	50,000	50,000
18 Transport Bangui	F CFA/ L	Transporteur /Bgui	11,000	11,000
19 Marge gérant	F CFA/ L	Station/Getion L	0,000	0,000
20 TVA à la Consommation	25*(19/119)	Impots	175,630	0,000
21 Prix distributeur TTC	(9+9+10+11+12+13+14+15+17+18+19+20)	Distributeur	1230,241	984,414
22 Soutien / Reversement Etat	(23-21)		-130,241	115,586
23 Prix à la pompe TTC	F CFA/ L		1100,000	1100,000



Fait à Bangui, le 25 OCT 2024

Arthur Bertrand PIRI

**STRUCTURE DE PRIX DES PRODUITS PETROLIERS
MOIS DE NOVEMBRE 2024
IMPORTATEURS NON AGREES**

		Super	Pétrole	Gasoil	
	Prix de référence	416,834	431,038	422,115	
	Prix de référence (30%)	125,050	129,311	126,634	
1	Valeur CAF (Hors Kolongo)	541,884	560,349	548,749	
2	Droits de Douane	10% (1)	54,188	0,000	54,875
3	Taxe Communautaire d'Intégration 1%(1)	1% (1)	5,419	5,603	5,487
4	C.C.I. (CEEAC) 0,4%(1)	0,4%(1)	2,168	2,241	2,195
5	Taxe Unique sur les Produits Pétroliers	En F CFA/L	20,000	20,000	30,000
6	Redevance Infrastructure	En F CFA/L	30,000	0,000	100,000
7	TVA Cordon Douanier	19%(1+2)	113,254	106,466	114,689
8	Prix Importateur TTC	(1+2+3+4+5+6+7+8)	767	695	856



Fait à Bangui, le 25 OCT 2024

Arthur Bertrand PIRI

REPUBLIQUE CENTRAFRICAINE

Unité – Dignité – Travail

**MINISTRE DU DEVELOPPEMENT DE
L'ENERGIE
ET DES RESSOURCES HYDRAULIQUES**



**COMITE DE STRUCTURE DE PRIX DES
PRODUITS PETROLIERS**

NOVEMBRE 2024


STATIONS SERVICES A BANGUI ET PROVINCES

A handwritten signature in blue ink, appearing to be 'MP'.

STRUCTURE DE PRIX DES PRODUITS PETROLIERS
MOIS DE NOVEMBRE 2024 VIA LIMBE (CAMEROUN) INTERMEDIAIRE
(Station-service à Bangui et Provinces)

	Formule	Bénéficiaire	SUPER	PETROLE	GASOIL	
A	référence internationale	08-12 juillet	Trader	416,834	431,038	422,115
B	Prime Trader	F CFA/ L	Trader	33,347	48,028	50,478
C	Différentiel	F CFA/ L		23,000	23,000	23,000
D	Frais Financiers	F CFA/ L	Prestataire/Svice	35,000	33,350	33,000
E	Frais Service d'importation	A*14%	Importateur	58,357	60,345	59,096
F	Marge Importateur	F CFA/ L	Importateur	20,000	20,000	20,000
G	Prémium	C+D+E+F		136,357	136,695	135,096
1	Prix de référence	A+G		586,537	615,761	607,689
2	Frais SONARA et Transit	F CFA/ L	SONARA	58,654	61,576	60,769
3	Transport Route	F CFA/ L	Transporteur	138,000	138,000	138,000
4	Valeur CAF Kolongo	(1+2+3)		783,191	815,337	806,458
5	Frais de Passage	F CFA/ L	SOCASP	15,000	15,000	15,000
6	Frais de Coulage	1% (4) SUP; 0,5% (4) Autres	SOCASP	7,832	4,077	4,032
7	Extension	F CFA/ L	Etat	4,000	4,000	4,000
8	Prix Sortie Dépôt	(4+5+6+7)		810,023	838,414	829,490
9	Droits de Douane	10%*(4)	Douane	58,654	0,000	60,769
10	Taxe Communautaire d'Intégration	1%(4)	Douane	5,865	6,158	6,077
11	C.C.I. (CEEAC)	0,4%(4)	Douane	2,346	2,463	2,431
12	Redevance Infrastructure	F CFA/ L	Douane	30,000	0,000	50,000
13	Péréquation	F CFA/ L	Transporteur/ Int.	2,000	2,000	2,000
15	Taxe Unique sur les Produits Pétroliers	F CFA/ L	Douane	20,000	20,000	30,000
16	TVA Cordon Douanier	19%*(4+9)	Douane	122,586	116,995	127,007
17	Marge Distributeur	F CFA/ L	Distributeur	40,000	20,000	40,000
18	Transport Bangui	F CFA/ L	Transporteur /Bgui	9,000	9,000	9,000
19	Marge gérant	F CFA/ L	Station/Getion L	12,000	12,000	12,000
20	TVA à la Consommation	25*(19/119)	Impots	175,630	135,714	215,546
21	Prix distributeur TTC	(9+9+10+11+12+13+14+15+17+18+19+20)	Distributeur	1165,519	1045,749	1257,313
22	Soutien / Reversement Etat	(23-21)		-65,519	-195,749	92,687
23	Prix à la pompe TTC	F CFA/ L		1100,000	850,000	1350,000


Fait à Bangui, le 25 OCT 2024



Arthur Bertrand PIRI

STRUCTURE DE PRIX DES PRODUITS PETROLIERS
MOIS DE NOVEMBRE 2024 VIA KINSHASA (RD CONGO)
INTERMEDIAIRE
(Station-service à Bangui et Provinces)

	Formule		Super	Gasoil	
A	Référence internationale	01-05 juillet	Trader	407,9101	406,3135
B	Prime Trader	F CFA/L	Trader	68,000	82,000
C	Différentiel	F CFA/L		25,000	35,000
D	Frais Financiers	F CFA/L	Prestataire/Svice	42,000	48,000
E	Frais Service d'importation	A*14%	Importateur	57,107	63,000
F	Marge Importateur	F CFA/L	Importateur	39,000	39,000
G	Prémium	G=C+D+E+F		163,107	185,000
1	Prix de Référence	F CFA/L		639,017	673,314
2	Transit RDC	F CFA/L	SEP CONGO	45,920	45,920
3	Transport fluvial	F CFA/L	Mercure	70,000	75,000
4	Redevance SCEVN	F CFA/L	SCEVN	6,000	7,000
5	Valeur CAF Kolongo	(3+4+5+6)		760,937	801,234
6	Frais de passage	F CFA/L	SOCASP	15,000	15,000
7	Frais de Coulage	1% (5) SUP; 0,5% (5) Autres	SOCASP	7,609	4,006
8	Extension Capacité et Stockage	F CFA/L	Etat	4,000	4,000
9	Prix sortie Dépôt	(7+9+10)		787,547	824,240
10	Droits de Douane	10%*(5)	Douane	76,094	80,123
11	Taxe Communautaire d'Intégration	1%(5)	Douane	7,609	8,012
12	C.C.I. (CEEAC)	0,4%(5)	Douane	3,044	3,205
13	Redevance Infrastructure	F CFA/L	Douane	30,000	50,000
14	Péréquation	F CFA/L	Transporteur/ Int.	2,000	2,000
15	Taxe Unique sur les Produits Pétroliers	F CFA/L	Douane	20,000	30,000
16	TVA Cordon Douanier	19%*(5+10)	Douane	83,703	88,136
17	Marge Distributeur	F CFA/L	Distributeur	40,000	40,000
18	Transport Bangui	F CFA/L	Transporteur/Bgui	9,000	9,000
19	Marge gérant	F CFA/L	Station/Getion L	12,000	12,000
20	TVA à la consommation	26*(19/119)	Impots	175,630	215,546
21	Prix distributeur TTC	(11+12+13+14+15+16+17+19+20+21)		1162,924	1274,127
23	Soutien / Reversement	(26-24)	Etat	-62,924	75,873
24	Prix à la pompe TTC	F CFA/L	Distributeur	1100,000	1350,000



Fait à Bangui, le 25 OCT 2024

Arthur Bertrand PIRI

REPUBLIQUE CENTRAFRICAINE

Unité – Dignité – Travail

**MINISTERE DU DEVELOPPEMENT DE
L'ENERGIE
ET DES RESSOURCES HYDRAULIQUES**



**COMITE DE STRUCTURE DE PRIX DES
PRODUITS PETROLIERS**

NOVEMBRE 2024

STATIONS SERVICES A BANGUI

A handwritten signature in blue ink, consisting of stylized initials.

STRUCTURE DE PRIX DES PRODUITS PETROLIERS
MOIS DE NOVEMBRE 2024 VIA KINSHASA (RD CONGO)
INTERMEDIAIRE
(Station-service à Bangui uniquement)

	Formule		Super	Gasoil	
A	Référence internationale	01-05 juillet	Trader	407,9101	406,3135
B	Prime Trader	F CFA/L	Trader	68,000	82,000
C	Différentiel	F CFA/L		25,000	35,000
D	Frais Financiers	F CFA/L	Prestataire/Svice	42,000	48,000
E	Frais Service d'importation	A*14%	Importateur	57,107	63,000
F	Marge Importateur	F CFA/L	Importateur	39,000	39,000
G	Prémium	G=C+D+E+F		163,107	185,000
1	Prix de Référence	F CFA/L		639,017	673,314
2	Transit RDC	F CFA/L	SEP CONGO	45,920	45,920
3	Transport fluvial	F CFA/L	Mercure	70,000	75,000
4	Redevance SCEVN	F CFA/L	SCEVN	6,000	7,000
5	Valeur CAF Kolongo	(3+4+5+6)		760,937	801,234
6	Frais de passage	F CFA/L	SOCASP	15,000	15,000
7	Frais de Coulage	1% (5) SUP; 0,5% (5) Autres	SOCASP	7,609	4,006
8	Extension Capacité et Stockage	F CFA/L	Etat	4,000	4,000
9	Prix sortie Dépôt	(7+9+10)		787,547	824,240
10	Droits de Douane	10%*(5)	Douane	76,094	80,123
11	Taxe Communautaire d'Intégration	1%*(5)	Douane	7,609	8,012
12	C.C.I. (CEEAC)	0,4%*(5)	Douane	3,044	3,205
13	Redevance Infrastructure	F CFA/L	Douane	30,000	50,000
14	Péréquation	F CFA/L	Transporteur/ Int.	0,000	0,000
15	Taxe Unique sur les Produits Pétroliers	F CFA/L	Douane	20,000	30,000
16	TVA Cordon Douanier	19%*(5+10)	Douane	83,703	88,136
17	Marge Distributeur	F CFA/L	Distributeur	40,000	40,000
18	Transport Bangui	F CFA/L	Transporteur/Bgui	9,000	9,000
19	Marge gérant	F CFA/L	Station/Getion L	12,000	12,000
20	TVA à la consommation	26*(19/119)	Impots	175,630	215,546
21	Prix distributeur TTC	(11+12+13+14+15+16+17+19+20+21)		1160,924	1272,127
23	Soutien / Reversement	(26-24)	Etat	-60,924	77,873
24	Prix à la pompe TTC	F CFA/L	Distributeur	1100,000	1350,000

Fait à Bangui, le 25 OCT 2024


Arthur Bertrand PIRI



STRUCTURE DE PRIX DES PRODUITS PETROLIERS
MOIS DE NOVEMBRE 2024 VIA LIMBE (CAMEROUN) INTERMEDIAIRE
(Station-service à Bangui uniquement)

	Formule	Bénéficiaire	SUPER	PETROLE	GASOIL	
A	référence internationale	08-12 juillet	Trader	416,834	431,038	422,115
B	Prime Trader	F CFA/ L	Trader	33,347	48,028	50,478
C	Différentiel	F CFA/ L		23,000	23,000	23,000
D	Frais Financiers	F CFA/ L	Prestataire/Svice	35,000	33,350	33,000
E	Frais Service d'importation	A*14%	Importateur	58,357	60,345	59,096
F	Marge Importateur	F CFA/ L	Importateur	20,000	20,000	20,000
G	Prémium	C+D+E+F		136,357	136,695	135,096
1	Prix de référence	A+G		586,537	615,761	607,689
2	Frais SONARA et Transit	F CFA/ L	SONARA	58,654	61,576	60,769
3	Transport Route	F CFA/ L	Transporteur	138,000	138,000	138,000
4	Valeur CAF Kolongo	(1+2+3)		783,191	815,337	806,458
5	Frais de Passage	F CFA/ L	SOCASP	15,000	15,000	15,000
6	Frais de Coulage	1% (4) SUP; 0,5% (4) Autres	SOCASP	7,832	4,077	4,032
7	Extension	F CFA/ L	Etat	4,000	4,000	4,000
8	Prix Sortie Dépôt	(4+5+6+7)		810,023	838,414	829,490
9	Droits de Douane	10%*(4)	Douane	58,654	0,000	60,769
10	Taxe Communautaire d'Intégration	1%(4)	Douane	5,865	6,158	6,077
11	C.C.I. (CEEAC)	0,4%(4)	Douane	2,346	2,463	2,431
12	Redevance Infrastructure	F CFA/ L	Douane	30,000	0,000	50,000
13	Péréquation	F CFA/ L	Transporteur/ Int.	0,000	0,000	0,000
15	Taxe Unique sur les Produits Pétroliers	F CFA/ L	Douane	20,000	20,000	30,000
16	TVA Cordon Douanier	19%*(4+9)	Douane	122,586	116,995	127,007
17	Marge Distributeur	F CFA/ L	Distributeur	40,000	20,000	40,000
18	Transport Bangui	F CFA/ L	Transporteur /Bgui	9,000	9,000	9,000
19	Marge gérant	F CFA/ L	Station/Getion L	12,000	12,000	12,000
20	TVA à la Consommation	25*(19/119)	Impots	175,630	135,714	215,546
21	Prix distributeur TTC	(9+9+10+11+12+13+14+15+17+18+19+20)	Distributeur	1163,519	1043,749	1255,313
22	Soutien / Reversement Etat	(23-21)		-63,519	-193,749	94,687
23	Prix à la pompe TTC	F CFA/ L		1100,000	850,000	1350,000

Fait à Bangui, le 25 OCT 2024


Arthur Bertrand PIRI

