

DIRECTION DE CABINET


COMITE DE STRUCTURE DE PRIX DES PRODUITS
PETROLIERS



**STRUCTURE DES PRIX DES PRODUITS PETROLIERS
MOIS D'AOÛT 2024 ROUTE
VIA LIMBE (CAMEROUN) NEPTUNE OIL SA**

STATIONS-SERVICE A BANGUI ET EN PROVINCES

	Libellés	Formules	Super	Pétrole	Gasoil	Jet A1
			PREM .15	Lampant	GASOIL .2	Interieur
A	Prix Platt's	Prix du 20_06_24 au	408,068	457,327	408,387	457,327
B	Prime Trader	A*8%	32,645	36,586	32,671	36,586
C	Différentiel en F CFA	F CFA par litre	11,646	15,586	11,671	15,586
D	Frais financiers	F CFA par litre	6	6	6	6
E	Frais Service d'importation	A*9%	36,726	41,159	36,755	41,159
F	Marge importateur	F CFA par litre	16	16	16	16
G	Prémium	A+B+C+D+E+F inf	103,018	115,332	103,097	115,332
1	Prix du produit en F CFA	=A+G	511,086	572,659	511,484	572,659
2	Transport route HT Limbé-Bangui	F CFA par litre	138,000	125,000	138,000	125,000
3	Prix de référence CAF Kolongo	=1+2	649,086	697,659	649,484	697,659
4	Frais de passage	F CFA par litre	15,000	15,000	15,000	20,000
5	Coulages (SC=1% ; autres=0,5%)	1*1% S et 0,5%*1	5,111	2,863	2,557	2,863
6	Extension capacités de stockage	F CFA par litre	4,000	4,000	4,000	4,000
7	Prix entrée Dépôt	=3+4+5+6	673,196	719,522	671,041	724,522
8	Droit de douane	10% * 1	51,109	0,000	51,148	57,266
9	TVA cordon douanier	10% *(1+8)	106,817	106,805	106,900	119,686
10	Taxe Communautaire d'Intégration (CEMAC)	1% *1	5,111	5,727	5,115	5,727
11	C . C . I (CEEAC)	0,4% * 1	2,044	2,291	2,046	2,291
12	Redevance infrastructure	F CFA par litre	30,000	0,000	50,000	50,000
13	Péréquation sur le transport	F CFA par litre	2,000	2,000	2,000	2,000
14	Taxe Unique sur les Produits Pétroliers	F CFA par litre	20,000	20,000	30,000	30,000
15	Prix sortie dépôts	=9+10+12+13+14+	783,460	749,539	811,350	871,805
16	Prix sortie TTC	(19%*15)+15	932,318	891,952	965,507	1 037,448
17	Marge Distributeur	F CFA par litre	40,000	20,000	40,000	
18	Transport (Bangui)	F CFA par litre	9,000	9,000	9,000	
19	Marge Gérant	F CFA par litre	12,000	12,000	12,000	
20	Cumul des Marges	17+18+19	61,000	41,000	61,000	
21	TVA Collectée 19%	=19%*23	175,630	135,714	215,546	
22	Prix Distributeur TTC	=17+18+19+20+21	1 020,090	926,253	1 087,897	
23	Soutien / reversement Etat	=24-22	79,910	-76,253	262,103	
24	PRIX OFFICIEL A LA POMPE TTC	F CFA par litre	1 100	850	1 350	



Bangui, le 02 AOÛT 2024

Arthur Bertrand PIRI


DIRECTION DE CABINET

COMITE DE STRUCTURE DE PRIX DES PRODUITS
PETROLIERS



**STRUCTURE DES PRIX DES PRODUITS PETROLIERS
MOIS D'AOÛT 2024 ROUTE
VIA LIMBE (CAMEROUN) NEPTUNE OIL SA**

STATIONS-SERVICE BANGUI			Super	Pétrole	Gasoil	Jet A1
Libellés	Formules	PREM .15	Lampant	GASOIL .2	Interieur	
A Prix Platt's	's du 20_06_24 au	408,068	457,327	408,387	457,327	
B Prime Trader	A*8%	32,645	36,586	32,671	36,586	
C Différentiel en F CFA	F CFA par litre	11,646	15,586	11,671	15,586	
D Frais financiers	F CFA par litre	6	6	6	6	
E Frais Service d'importation	A*9%	36,726	41,159	36,755	41,159	
F Marge importateur	F CFA par litre	16	16	16	16	
G Prénium	A+B+C+D+E+F inf	103,018	115,332	103,097	115,332	
1 Prix du produit en F CFA	=A+G	511,086	572,659	511,484	572,659	
2 Transport route HT Limbé-Bangui	F CFA par litre	138,000	125,000	138,000	125,000	
3 Prix de référence CAF Kolongo	=1+2	649,086	697,659	649,484	697,659	
4 Frais de passage	F CFA par litre	15,000	15,000	15,000	20,000	
5 Coulages (SC=1% ; autres=0,5%)	1*1% S et 0,5%*1 a	5,111	2,863	2,557	2,863	
6 Extension capacités de stockage	F CFA par litre	4,000	4,000	4,000	4,000	
7 Prix entrée Dépôt	=3+4+5+6	673,196	719,522	671,041	724,522	
8 Droit de douane	10% * 1	51,109	0,000	51,148	57,266	
9 TVA cordon douanier	10% *(1+8)	106,817	108,805	106,900	119,686	
10 Taxe Communautaire d'intégration (CEMAC)	1% *1	5,111	5,727	5,115	5,727	
11 C . C . I (CEEAC)	0,4% * 1	2,044	2,291	2,046	2,291	
12 Redevance infrastructure	F CFA par litre	30,000	0,000	50,000	50,000	
13 Péréquation sur le transport	F CFA par litre	0,000	0,000	0,000	0,000	
14 Taxe Unique sur les Produits Pétroliers	F CFA par litre	20,000	20,000	30,000	30,000	
15 Prix sortie dépôts	=9+10+12+13+14+	781,460	747,539	809,350	869,805	
16 Prix sortie TTC	(19%*15)+15	929,938	889,572	963,127	1 035,068	
17 Marge Distributeur	F CFA par litre	40,000	20,000	40,000		
18 Transport (Bangui)	F CFA par litre	9,000	9,000	9,000		
19 Marge Gérant	F CFA par litre	12,000	12,000	12,000		
20 Cumul des Marges	17+18+19	61,000	41,000	61,000		
21 TVA Collectée 19%	=19%*23	175,630	135,714	215,546		
22 Prix Distributeur TTC	=17+18+19+20+21	1 018,090	924,253	1 085,897		
23 Soutien / reversement Etat	=24-22	81,910	-74,253	264,103		
24 PRIX OFFICIEL A LA POMPE TTC	F CFA par litre	1 100	850	1 350		



Bangui, le 02 AOÛT 2024

Arthur Bertrand PIRI


DIRECTION DE CABINET

COMITE DE STRUCTURE DE PRIX DES PRODUITS
PETROLIERS



**STRUCTURE DES PRIX DES PRODUITS PETROLIERS
MOIS D'AOÛT 2024 ROUTE
VIA LIMBE (CAMEROUN) NEPTUNE OIL SA**

SANS STATIONS-SERVICE			Super	Pétrole	Gasoil	Jet A1
Libellés	Formules	PREM .15	Lampant	GASOIL .2	Interieur	
A <i>Prix Platt's</i>	platt's du 20_06_24 au 19_07	408,068	457,327	408,387	457,327	
B <i>Prime Trader</i>	A*8%	32,645	36,586	32,671	36,586	
C <i>Différentiel en F CFA</i>	F CFA par litre	11,646	15,586	11,671	15,586	
D <i>Frais financiers</i>	F CFA par litre	6	6	6	6	
E <i>Frais Service d'importation</i>	A*9%	36,726	41,159	36,755	41,159	
F <i>Marge importateur</i>	F CFA par litre	16	16	16	16	
G <i>Prémium</i>	A+B+C+D+E*F inf égl 25%	103,018	115,332	103,097	115,332	
1 <i>Prix du produit en F CFA</i>	=A+G	511,086	572,659	511,484	572,659	
2 <i>Transport route HT Limbé-Bangui</i>	F CFA par litre	138,000	125,000	138,000	125,000	
3 <i>Prix de référence CAF Kolongo</i>	=1+2	649,086	697,659	649,484	697,659	
4 <i>Frais de passage</i>	F CFA par litre	15,000	15,000	15,000	20,000	
5 <i>Coulages (SC=1% ; autres=0,5%)</i>	1*1% S et 0,5%*1 autres	5,111	2,863	2,557	2,863	
6 <i>Extension capacités de stockage</i>	F CFA par litre	4,000	4,000	4,000	4,000	
7 <i>Prix entrée Dépôt</i>	=3+4+5+6	673,196	719,522	671,041	724,522	
8 <i>Droit de douane</i>	10% * 1	51,109	0,000	51,148	57,266	
9 <i>TVA cordon douanier</i>	10% *(1+8)	106,817	108,805	106,900	119,686	
10 <i>Taxe Communautaire d'intégration (CEM)</i>	1% *1	5,111	5,727	5,115	5,727	
11 <i>C . C . I (CEEAC)</i>	0,4% * 1	2,044	2,291	2,046	2,291	
12 <i>Redevance infrastructure</i>	F CFA par litre	30,000	0,000	50,000	50,000	
13 <i>Péréquation sur le transport</i>	F CFA par litre	0,000	0,000	0,000	0,000	
14 <i>Taxe Unique sur les Produits Pétroliers</i>	F CFA par litre	20,000	20,000	30,000	30,000	
15 <i>Prix sortie dépôts</i>	=3+10+12+13+14+15+16	781,460	747,539	809,350	869,805	
16 <i>Prix sortie TTC</i>	(19%*15)+15	929,938	889,572	963,127	1 035,068	
17 <i>Marge Distributeur</i>	F CFA par litre	40,000	20,000	40,000		
18 <i>Transport (Bangui)</i>	F CFA par litre	0,000	0,000	0,000		
19 <i>Marge Gérant</i>	F CFA par litre	0,000	0,000	0,000		
20 <i>Cumul des Marges</i>	17+18+19	40,000	20,000	40,000		
21 <i>TVA Collectée 19%</i>	=19%*23	175,630	135,714	215,546		
22 <i>Prix Distributeur TTC</i>	=17+18+19+20+21	997,090	903,253	1 064,897		
23 <i>Soutien / reversement Etat</i>	=24-22	102,910	-53,253	285,103		
24 <i>PRIX OFFICIEL A LA POMPE TTC</i>	F CFA par litre	1 100	850	1 350		



Bangui, le 02 AOUT 2024

Arthur Bertrand PIRI