

DIRECTION DE CABINET


COMITE DE STRUCTURE DE PRIX DES PRODUITS
PETROLIERS



**STRUCTURE DES PRIX DES PRODUITS PETROLIERS
MOIS D'AOÛT 2024 FLEUVE
VIA KINSHASA (RD CONGO) NEPTUNE OIL SA**

STATIONS-SERVICE A BANGUI ET PROVINCES

	Libellés	Formules	SUPER	PETROLE	GASOIL	Jet A1
A	Prix Platt's	platt's du 20_06_24 au 19_07_24	408,068	457,327	408,387	457,327
B	Prime Trader	A*8%	32,645	36,586	32,671	36,586
C	Différentiel en F CFA	F CFA par litre	13,887	19,305	13,923	19,305
D	Frais financiers	F CFA par litre	6	6	6	6
E	Frais Service d'importation	A*6%	24,484	27,440	24,503	27,440
F	Marge importateur	F CFA par litre	25	25	25	25
G	Prénium	25% (différl, frais de service)	102,017	114,331	102,097	114,331
1	Prix du produit en F CFA		510,085	571,658	510,484	571,658
2	Transit RDC	F CFA par litre	45,920	45,920	45,920	45,920
3	Transport fluvial	F CFA par litre	70,000	71,000	75,000	71,000
4	Redevance SCEVN	F CFA par litre	6,000	6,000	7,000	7,000
5	Prix de référence CAF Kolongo	=1+2+3+4	632,005	694,578	638,404	695,578
6	Frais de passage	F CFA par litre	15,000	15,000	15,000	20,000
7	Coulages (SC=1% ; autres=0,5%)	1*1% Super et 0,5%*1 autres	6,320	3,473	3,192	3,478
8	Financement extension capacités d	F CFA par litre	4,000	4,000	4,000	4,000
9	Prix entrée dépôt	=5+6+7+8	657,325	717,051	660,596	723,056
10	Droit de douane	10% *1	63,200	0,000	63,840	69,558
11	TVA cordon douanier 19%	19% * 1 + 10	132,089	131,970	133,426	145,376
12	Taxe Communautaire d'Intégration	1% * 1	6,320	6,946	6,384	6,956
13	C . C . I (CEEAC)	0,40% * 1	2,528	2,778	2,554	2,782
14	Taxe Unique sur les Produits Pétroli	F CFA par litre	20,000	20,000	30,000	30,000
15	Péréquation sur le transport	F CFA par litre	2,000	2,000	2,000	0,000
16	Redevance infrastructure	F CFA par litre	30,000	0,000	50,000	50,000
17	Prix sortie dépôt	=10+12+13+14+15+16	781,373	748,775	815,374	882,352
18	Prix sortie TTC	(19%*15)+15	929,834	891,042	970,295	1 049,998
19	Marge Distributeur	F CFA par litre	40,000	20,000	40,000	
20	Transport (Bangui)	F CFA par litre	9,000	9,000	9,000	
21	Marge Gérant	F CFA par litre	12,000	12,000	12,000	
22	Cumul des Marges	=19+20+21	61,000	41,000	61,000	
23	TVA collectée	(19%*26)/119	175,630	135,714	215,546	
24	PRIX DISTRIBUTEUR TTC	=17+19+20+21	1 018,003	925,489	1 091,920	
25	Soutien / reversement Etat	=26-24	81,997	-75,489	258,080	
26	PRIX A LA POMPE TTC	F CFA par litre	1 100	850	1 350	



Bangui, le 02 AOÛT 2024

Arthur Bertrand PIRI

DIRECTION DE CABINET


COMITE DE STRUCTURE DE PRIX DES PRODUITS
PETROLIERS



STRUCTURE DES PRIX DES PRODUITS PETROLIERS
MOIS D'AOÛT 2024 FLEUVE
VIA KINSHASA (RD CONGO) NEPTUNE OIL SA

STATIONS-SERVICE A BANGUI

	Libellés	Formules	SUPER	PETROLE	GASOIL	Jet A1
A	Prix Platt's	platt's du 20_06_24 au 19_07_24	408,068	467,327	408,387	467,327
B	Prime Trader	A*8%	32,645	36,586	32,671	36,586
C	Différentiel en F CFA	F CFA par litre	13,887	19,305	13,923	19,305
D	Frais financiers	F CFA par litre	6	6	6	6
E	Frais Service d'importation	A*6%	24,484	27,440	24,503	27,440
F	Marge importateur	F CFA par litre	25	25	25	25
G	Prémium	25% (différl, frais de service)	102,017	114,331	102,097	114,331
1	Prix du produit en F CFA		610,086	671,668	610,484	671,668
2	Transit RDC	F CFA par litre	45,920	45,920	45,920	45,920
3	Transport fluvial	F CFA par litre	70,000	71,000	75,000	71,000
4	Redevance SCEVN	F CFA par litre	6,000	6,000	7,000	7,000
5	Prix de référence CAF Kolongo	=1+2+3+4	632,006	694,578	638,404	695,578
6	Frais de passage	F CFA par litre	15,000	15,000	15,000	20,000
7	Couillages (SC=1% ; autres=0,5%)	1*1% Super et 0,5%*1 autres	6,320	3,473	3,192	3,478
8	Financement extension capacités d	F CFA par litre	4,000	4,000	4,000	4,000
9	Prix entrée dépôt	=5+6+7+8	667,326	717,051	660,596	723,066
10	Droit de douane	10% *1	63,200	0,000	63,840	69,558
11	TVA cordon douanier 19%	19% * 1 + 10	132,089	131,970	133,426	145,376
12	Taxe Communautaire d'Intégration	1% * 1	6,320	6,946	6,384	6,956
13	C . C . I (CEEAC)	0,40% * 1	2,528	2,778	2,554	2,782
14	Taxe Unique sur les Produits Pétroli	F CFA par litre	20,000	20,000	30,000	30,000
15	Péréquation sur le transport	F CFA par litre	0,000	0,000	0,000	0,000
16	Redevance infrastructure	F CFA par litre	30,000	0,000	50,000	50,000
17	Prix sortie dépôt	=10+12+13+14+15+16	779,373	746,775	813,374	882,362
18	Prix sortie TTC	(19%*15)+15	927,454	888,662	967,916	1 049,998
19	Marge Distributeur	F CFA par litre	40,000	20,000	40,000	
20	Transport (Bangui)	F CFA par litre	9,000	9,000	9,000	
21	Marge Gérant	F CFA par litre	12,000	12,000	12,000	
22	Cumul des Marges	=19+20+21	61,000	41,000	61,000	
23	TVA collectée	(19%*26)/119	175,630	135,714	215,546	
24	PRIX DISTRIBUTEUR TTC	=17+19+20+21	1 016,003	923,489	1 089,920	
25	Soutien / reversement Etat	=26-24	83,997	-73,489	260,080	
26	PRIX A LA POMPETTC	F CFA par litre	1 100	850	1 350	



Fait à Bangui, le 02 AOÛT 2024

Arthur Bertrand PIRI

DIRECTION DE CABINET


COMITE DE STRUCTURE DE PRIX DES PRODUITS
PETROLIERS



**STRUCTURE DES PRIX DES PRODUITS PETROLIERS
MOIS D'AOÛT 2024 FLEUVE
VIA KINSHASA (RD CONGO) NEPTUNE OIL SA**

SANS STATIONS-SERVICE

	Libellés	Formules	SUPER	PETROLE	GASOIL	Jet A1
A	Prix Platt's	platt's du 20_06_24 au 19_07_24	408,068	457,327	408,387	457,327
B	Prime Trader	A*8%	32,645	36,586	32,671	36,586
C	Différentiel en F CFA	F CFA par litre	13,887	19,305	13,923	19,305
D	Frais financiers	F CFA par litre	6	6	6	6
E	Frais Service d'importation	A*6%	24,484	27,440	24,503	27,440
F	Marge importateur	F CFA par litre	25	25	25	25
G	Prémium	pl 25% (différl, frais de service)	102,017	114,331	102,097	114,331
1	Prix du produit en F CFA		510,085	571,658	510,484	571,658
2	Transit RDC	F CFA par litre	45,920	45,920	45,920	45,920
3	Transport fluvial	F CFA par litre	70,000	71,000	75,000	71,000
4	Redevance SCEVN	F CFA par litre	6,000	6,000	7,000	7,000
5	Prix de référence CAF Kolongo	=1+2+3+4	632,005	694,578	638,404	695,578
6	Frais de passage	F CFA par litre	15,000	15,000	15,000	20,000
7	Coulages (SC=1% ; autres=0,5%)	1*1% Super et 0,5%*1 autres	6,320	3,473	3,192	3,478
8	Financement extension capacités d	F CFA par litre	4,000	4,000	4,000	4,000
9	Prix entrée dépôt	=5+6+7+8	657,325	717,051	660,596	723,056
10	Droit de douane	10% *1	63,200	0,000	63,840	69,558
11	TVA cordon douanier 19%	19% * 1 + 10	132,089	131,970	133,426	145,376
12	Taxe Communautaire d'Intégration	1% * 1	6,320	6,946	6,384	6,956
13	C . C . I (CEEAC)	0,40% * 1	2,528	2,778	2,554	2,782
14	Taxe Unique sur les Produits Pétroli	F CFA par litre	20,000	20,000	30,000	30,000
15	Péréquation sur le transport	F CFA par litre	0,000	0,000	0,000	0,000
16	Redevance infrastructure	F CFA par litre	30,000	0,000	50,000	50,000
17	Prix sortie dépôt	=10+12+13+14+15+16	779,373	746,775	813,374	882,362
18	Prix sortie TTC	(19%*15)+15	927,454	888,662	967,915	1 049,998
19	Marge Distributeur	F CFA par litre	40,000	20,000	40,000	
20	Transport (Bangui)	F CFA par litre	0,000	0,000	0,000	
21	Marge Gérant	F CFA par litre	0,000	0,000	0,000	
22	Cumul des Marges	=19+20+21	40,000	20,000	40,000	
23	TVA collectée	(19%*26)/119	175,630	135,714	215,546	
24	PRIX DISTRIBUTEUR TTC	=17+19+20+21	995,003	902,489	1 068,920	
25	Soutien / reversement Etat	=26-24	104,997	-52,489	281,080	
26	PRIX A LA POMPE TTC	F CFA par litre	1 100	850	1 350	



Bangui, le 02 AOÛT 2024

Arthur Bertrand PIRI