

REPUBLIQUE CENTRAFRICAINE

Unité – Dignité – Travail

**MINISTRE DU DEVELOPPEMENT DE
L'ENERGIE
ET DES RESSOURCES HYDRAULIQUES**



**COMITE DE STRUCTURE DE PRIX DES
PRODUITS PETROLIERS**

MAI 2026

NEPTUNE

STATIONS SERVICES A BANGUI ET EN PROVINCES

STRUCTURE DE PRIX DES PRODUITS PETROLIERS DU MOIS DE MAI 2026 VIA LIMBE (CAMEROUN)

(STRUCTURE AVEC REAJUSTEMENT DE PRIME TRADER ET QUELQUES POSTES)

	Formule	Bénéficiaire	SUPER	PETROLE	GASOL.	PETROLE G.C
A Référé internationale	Jet Ancien stock. GO et SUP : 10/03/2026-20/03/2026	Trader	468,808	417,831	687,594	417,831
B Prime Trader	F CFA/ L	Trader	51,395	37,605	58,558	37,605
C Différentiel	F CFA/ L	Trader	50,000	67,820	50,000	67,820
D Marge Importateur	F CFA/ L	Trader	18,000	20,000	18,000	20,000
E Prémium	F CFA/ L		119,395	125,225	126,558	125,225
1 Prix du Produit en F CFA	A+E		588,203	543,056	814,150	543,056
2 Frais de Transit	F CFA/ L	SONARA	58,820	61,618	81,415	61,618
3 Transport Route HT Limbé-Bangui	F CFA/ L	Transporteur	150,000	150,000	150,000	150,000
4 Frais Financier	$(A+B+2+3)*10\%$		102,083	10,446	136,059	10,446
5 Frais service à l'importation	$(A+B+C+2+3)*10\%$		77,902	62,675	102,756	62,675
6 Prix de Référence CAF Kolongo	$(1+2+3+4+5)$		876,989	827,795	1285,180	827,795
7 Frais Port Sec			8,000	10,000	8,000	10,000
8 Frais de Passage	F CFA/ L	SOCASP	15,000	18,000	15,000	18,000
9 Frais de Coulage	1% (1) SUP; 0,5% (1) Autres	SOCASP	3,000	3,081	2,000	3,081
10 Extension	F CFA/ L	Etat	3,000	4,000	3,000	4,000
11 Prix entrée dépôt	$(8+7+8+9+10)$		1005,989	882,876	1313,180	882,876
12 Droits de Douane	$10\%*(1)$	Douane	58,820	0,000	81,415	0,000
13 Taxe Communautaire d'intégration	$1\%*(1)$	Douane	0,000	6,162	0,000	6,162
14 C.C.I. (CEEAC)	$0,4\%*(1)$	Douane	0,000	2,465	0,000	2,465
15 Redevance Infrastructure	F CFA/ L	Douane	25,000	0,000	45,000	0,000
16 Péréquation	F CFA/ L	Transporteur/ Int.	3,500	3,500	3,500	3,500
17 Contrôle et lutte contre la fraude	F CFA/ L		2,000	2,000	2,000	2,000
18 Taxe Unique sur les Produits Pétroliers	F CFA/ L	Douane	15,000	20,000	25,000	20,000
19 TVA Cordon Douanier	$19\%*(1+12)$	Douane	122,934	117,073	170,157	117,073
20 Prix sortie dépôt	$(11+12+13+14+15+16+17+18)$		1110,309	897,003	1470,095	897,003
21 Prix sortie TTC	$19\%*(20+20)$		1321,288	1087,433	1749,413	1087,433
22 Marge Distributeur	F CFA/ L	Distributeur	40,000	20,000	40,000	20,000
23 Transport Bangui	F CFA/ L	Transporteur /Bgui	11,000	11,000	11,000	11,000
24 Marge gérant	F CFA/ L	Station/Gestion I.	12,000	12,000	12,000	12,000
25 TVA à la Consommation	$28\%*(19/119)$	Impots	167,847	111,765	199,580	111,765
26 Prix distributeur TTC	$(20+22+23+24+25)$	Distributeur	1340,958	1051,767	1732,675	1051,768
27 Soutien / Reversement Etat	$(26-20)$		-280,958	-351,767	-482,675	3,500
28 Prix à la pompe TTC	F CFA/ L		1060,000	700,000	1250,000	1056,268

Fait à Bangui, le 02 MAI 2026



Arthur-Bertrand PIRI

REPUBLIQUE CENTRAFRICAINE

Unité – Dignité – Travail

**MINISTRE DU DEVELOPPEMENT DE
L'ENERGIE
ET DES RESSOURCES HYDRAULIQUES**



**COMITE DE STRUCTURE DE PRIX DES
PRODUITS PETROLIERS**

MAI 2026

NEPTUNE

STATIONS SERVICES A BANGUI

A handwritten signature in blue ink, located to the right of the text 'STATIONS SERVICES A BANGUI'.

**STRUCTURE DE PRIX DES PRODUITS PETROLIERS MOIS
DE MAI 2026 VIA LIMBE (CAMEROUN) INTERMEDIAIRE
(Station-service à Bangui uniquement) NEPTUNE**

AVEC REAJUSTEMENT DE PRIME TRADER ET QUELQUES POSTES

	Formule	Bénéficiaire	SUPER	PETROLE	GASOIL	PETROLE G.C
A référence internationale	Jet Ancien stock. GO et SUP : 16/03/2026-20/03/2026	Trader	468,808	417,831	687,594	417,831
B Prime Trader	F CFA/ L	Trader	51,395	37,605	58,556	37,605
C Différentiel	F CFA/ L	Trader	50,000	67,620	50,000	67,620
D Marge Importateur	F CFA/ L	Trader	18,000	20,000	18,000	20,000
E Prémium	F CFA/ L		119,395	125,225	126,556	125,225
1 Prix du Produit en F CFA	A+E		588,203	543,056	814,150	543,056
2 Frais de Transit	F CFA/ L	SONARA	58,820	61,618	81,415	61,618
3 Transport Route HT Limbé-Bangui	F CFA/ L	Transporteur	150,000	150,000	150,000	150,000
4 Frais Financier	(A+B+2+3)*14%		102,063	10,446	136,859	10,446
5 Frais service à l'importation	(A+B+C+2+3)*10%		77,902	62,675	102,756	62,675
6 Prix de Référence CAF Kolongo	(1+2+3+4+5)		976,989	827,795	1285,180	827,795
7 Frais Port Sec			8,000	10,000	8,000	10,000
8 Frais de Passage	F CFA/ L	SOCASP	15,000	18,000	15,000	18,000
9 Frais de Coulage	1% (1) SUP; 0,5% (1) Autres	SOCASP	3,000	3,081	2,000	3,081
10 Extension	F CFA/ L	Etat	3,000	4,000	3,000	4,000
11 Prix entrée dépôt	(6+7+8+9+10)		1005,989	862,876	1313,180	862,876
12 Droits de Douane	10%*(1)	Douane	58,820	0,000	81,415	0,000
13 Taxe Communautaire d'Intégration	1%*(1)	Douane	0,000	6,162	0,000	6,162
14 C.C.I. (CEEAC)	0,4%*(1)	Douane	0,000	2,465	0,000	2,465
15 Redevance Infrastructure	F CFA/ L	Douane	25,000	0,000	45,000	0,000
16 Péréquation	F CFA/ L	Transporteur/ Int.	0,000	0,000	0,000	0,000
17 Contrôle et lutte contre la fraude	F CFA/ L		2,000	2,000	2,000	2,000
18 Taxe Unique sur les Produits Pétroliers	F CFA/ L	Douane	15,000	20,000	25,000	20,000
19 TVA Cordon Douanier	19%*(1+12)	Douane	122,934	117,073	170,157	117,073
20 Prix sortie dépôt	(11+12+13+14+15+16+17+18)		1106,809	893,503	1466,595	893,503
21 Prix sortie TTC	19%*(20)		1317,103	1063,268	1745,248	1063,268
22 Marge Distributeur	F CFA/ L	Distributeur	40,000	20,000	40,000	20,000
23 Transport Bangui	F CFA/ L	Transporteur/Bgui	11,000	11,000	11,000	11,000
24 Marge gérant	F CFA/ L	Station/Getion L	12,000	12,000	12,000	12,000
25 TVA à la Consommation	28*(19/119)	Impots	167,647	111,765	199,580	111,765
26 Prix distributeur TTC	(20+22+23+24+25)	Distributeur	1337,456	1048,267	1729,175	1048,268
27 Soutien / Reversement Etat	(28-26)		-287,456	-348,267	-479,175	7,000
28 Prix à la pompe TTC	F CFA/ L		1050,000	700,000	1250,000	1055,268

Fait à Bangui, le 02 MAI 2026


Arthur Bertrand PIRI



REPUBLIQUE CENTRAFRICAINE

Unité – Dignité – Travail

**MINISTRE DU DEVELOPPEMENT DE
L'ENERGIE
ET DES RESSOURCES HYDRAULIQUES**



**COMITE DE STRUCTURE DE PRIX DES
PRODUITS PETROLIERS**

MAI 2026

NEPTUNE

AUCUNE STATION SERVICE

A handwritten signature in blue ink, appearing to be 'AJP', is located to the right of the text 'AUCUNE STATION SERVICE'.

**STRUCTURE DE PRIX DES PRODUITS PETROLIER MOIS
DE MAI 2026 VIA LIMBE (CAMEROUN) INTERMEDIAIRE
(Aucune station-service) NEPTUNE**

AVEC REAJUSTEMENT DE PRIME TRADER ET QUELQUES POSTES

	Formule	Bénéficiaire	SUPER	PETROLE	GASOIL	PETROLE G.C
A référence internationale	Jet Ancien stock. GO et SUP : 16/03/2026-20/03/2026	Trader	468,808	417,831	687,594	417,831
B Prime Trader	F CFA/ L	Trader	51,395	37,605	58,556	37,605
C Différentiel	F CFA/ L	Trader	50,000	67,620	50,000	67,620
D Marge Importateur	F CFA/ L	Trader	18,000	20,000	18,000	20,000
E Prémium	F CFA/ L		119,395	125,225	126,556	125,225
1 Prix du Produit en F CFA	A+E		588,203	543,056	814,150	543,056
2 Frais de Transit	F CFA/ L	SONARA	58,820	61,618	81,415	61,618
3 Transport Route HT Limbé-Bangui	F CFA/ L	Transporteur	150,000	150,000	150,000	150,000
4 Frais Financier	(A+B+2+3)*14%		102,063	10,446	136,859	10,446
5 Frais service à l'importation	(A+B+C+2+3)*10%		77,902	62,675	102,756	62,675
6 Prix de Référence CAF Kolongo	(1+2+3+4+5)		976,989	827,795	1285,180	827,795
7 Frais Port Sec			8,000	10,000	8,000	10,000
8 Frais de Passage	F CFA/ L	SOCASP	15,000	18,000	15,000	18,000
9 Frais de Coulage	1% (1) SUP, 0,5% (1) Autres	SOCASP	3,000	3,081	2,000	3,081
10 Extension	F CFA/ L	Etat	3,000	4,000	3,000	4,000
11 Prix entrée dépôt	(6+7+8+9+10)		1005,989	862,876	1313,180	862,876
12 Droits de Douane	10%*(1)	Douane	58,820	0,000	81,415	0,000
13 Taxe Communautaire d'Intégration	1%*(1)	Douane	0,000	6,162	0,000	6,162
14 C.C.I. (CEEAC)	0,4%*(1)	Douane	0,000	2,465	0,000	2,465
15 Redevance Infrastructure	F CFA/ L	Douane	25,000	0,000	45,000	0,000
16 Péréquation	F CFA/ L	Transporteur/ Int.	0,000	0,000	0,000	0,000
17 Contrôle et lutte contre la fraude	F CFA/ L		2,000	2,000	2,000	2,000
18 Taxe Unique sur les Produits Pétroliers	F CFA/ L	Douane	15,000	20,000	25,000	20,000
19 TVA Cordon Douanier	19%*(1+12)	Douane	122,934	117,073	170,157	117,073
20 Prix sortie dépôt	(11+12+13+14+15+16+17+18)		1106,809	893,503	1466,595	893,503
21 Prix sortie TTC	19%20+(20)		1317,103	1063,268	1745,248	1063,268
22 Marge Distributeur	F CFA/ L	Distributeur	40,000	20,000	40,000	20,000
23 Transport Bangui	F CFA/ L	Transporteur/Bgui	0,000	0,000	0,000	0,000
24 Marge gérant	F CFA/ L	Station/Getion L	0,000	0,000	0,000	0,000
25 TVA à la Consommation	28*(19/119)	Impots	167,647	111,765	199,580	111,765
26 Prix distributeur TTC	(20+22+23+24+25)	Distributeur	1314,456	1025,267	1706,175	1025,268
27 Soutien / Reversement Etat	(28-26)		-264,456	-325,267	-456,175	30,000
28 Prix à la pompe TTC	F CFA/ L		1050,000	700,000	1250,000	1055,268

Fait à Bangui, le 02 MAI 2026



Arthur Bertrand PIRI

REPUBLIQUE CENTRAFRICAINE

Unité – Dignité – Travail

**MINISTRE DU DEVELOPPEMENT DE
L'ENERGIE
ET DES RESSOURCES HYDRAULIQUES**



**COMITE DE STRUCTURE DE PRIX DES
PRODUITS PETROLIERS**

MAI 2026

SOPRAF

STATIONS SERVICES A BANGUI


A handwritten signature in blue ink, appearing to be 'AP', is located to the right of the text 'STATIONS SERVICES A BANGUI'.

**STRUCTURE DE PRIX DES PRODUITS PETROLIERS MOIS
DE MAI 2026 VIA LIMBE (CAMEROUN) INTERMEDIAIRE
(Station-service à Bangui uniquement) SOPRAF**

AVEC REAJUSTEMENT DE PRIME TRADER ET QUELQUES POSTES

	Formule	Bénéficiaire	SUPER	GASOIL	
A	référence internationale	Valeur transactionnelle	Trader	569,135	780,255
B	Frais service à l'importation	F CFA/ L	Trader	51,395	58,556
C	Marge Importateur	F CFA/ L	Trader	18,000	18,000
D	Prémium	B+C		69,395	76,556
1	Prix du Produit en F CFA	A+D		638,530	856,811
2	Frais de Transit	F CFA/ L	SONARA	63,853	85,681
3	Transport Route HT Limbé-Bangui	F CFA/ L	Transporteur	150,000	150,000
4	Frais port sec	F CFA/ L		8,000	8,000
5	Prix de Référence CAF Kolongo	(1+2+3+4)		860,383	1100,492
6	Frais de Passage	F CFA/ L	SOCASP	15,000	15,000
7	Frais de Coulage	1% (1) SUP; 0,5% (1) Autres	SOCASP	3,000	2,000
8	Extension	F CFA/ L	Etat	3,000	3,000
9	Prix entrée dépôt	(5+6+7+8)		881,383	1120,492
10	Droits de Douane	10%*(1)	Douane	63,853	85,681
11	Taxe Communautaire d'Intégration	1%(1)	Douane	0,000	0,000
12	C.C.I. (CEEAC)	0,4%(1)	Douane	0,000	0,000
13	Redevance Infrastructure	F CFA/ L	Douane	25,000	45,000
14	Péréquation	F CFA/ L	Transporteur/ Int.	0,000	0,000
15	Contrôle et lutte contre la fraude	F CFA/ L		2,000	2,000
16	Taxe Unique sur les Produits Pétroliers	F CFA/ L	Douane	15,000	25,000
17	TVA Cordon Douanier	19%*(1+12)	Douane	133,453	179,073
18	Prix sortie dépôt	(9+10+11+12+13+14+15+16)		987,236	1278,173
19	Prix sortie TTC	19%*20+(20)		1174,811	1521,026
20	Marge Distributeur	F CFA/ L	Distributeur	40,000	40,000
21	Transport Bangui	F CFA/ L	Transporteur /Bgui	11,000	11,000
22	Marge gérant	F CFA/ L	Station/Getion L	12,000	12,000
23	TVA à la Consommation	28*(19/119)	Impots	167,647	199,580
24	Prix distributeur TTC	(18+20+22+23+24)	Distributeur	1217,883	1540,753
25	Soutien / Reversement Etat	(26-24)		-167,883	-290,753
26	Prix à la pompe TTC	F CFA/ L		1050,000	1250,000

Fait à Bangui, le 02 MAI 2026



Arthur Bertrand PIRI

REPUBLIQUE CENTRAFRICAINE

Unité – Dignité – Travail

**MINISTRE DU DEVELOPPEMENT DE
L'ENERGIE
ET DES RESSOURCES HYDRAULIQUES**



**COMITE DE STRUCTURE DE PRIX DES
PRODUITS PETROLIERS**

MAI 2026

SOPRAF

AUCUNE STATION SERVICE


AP

**STRUCTURE DE PRIX DES PRODUITS PETROLIER MOIS
DE MAI 2026 VIA LIMBE (CAMEROUN) INTERMEDIAIRE
(Aucune station-service) SOPRAF**

AVEC REAJUSTEMENT DE PRIME TRADER ET QUELQUES POSTES

	Formule	Bénéficiaire	SUPER	GASOIL
A référence internationale	Valeur transactionnelle	Trader	569,135	780,255
B Frais service à l'importation	F CFA/ L	Trader	51,395	58,556
C Marge Importateur	F CFA/ L	Trader	18,000	18,000
D Prémium	B+C		69,395	76,556
1 Prix du Produit en F CFA	A+D		638,530	856,811
2 Frais de Transit	F CFA/ L	SONARA	63,853	85,681
3 Transport Route HT Limbé-Bangui	F CFA/ L	Transporteur	150,000	150,000
4 Frais port sec	F CFA/ L		8,000	8,000
5 Prix de Référence CAF Kolongo	(1+2+3+4)		860,383	1100,492
6 Frais de Passage	F CFA/ L	SOCASP	15,000	15,000
7 Frais de Coulage	1% (1) SUP; 0,5% (1) Autres	SOCASP	3,000	2,000
8 Extension	F CFA/ L	Etat	3,000	3,000
9 Prix entrée dépôt	(5+6+7+8)		881,383	1120,492
10 Droits de Douane	10%*(1)	Douane	63,853	85,681
11 Taxe Communautaire d'Intégration	1%(1)	Douane	0,000	0,000
12 C.C.I. (CEEAC)	0,4%(1)	Douane	0,000	0,000
13 Redevance Infrastructure	F CFA/ L	Douane	25,000	45,000
14 Péréquation	F CFA/ L	Transporteur/ Int.	0,000	0,000
15 Contrôle et lutte contre la fraude	F CFA/ L		2,000	2,000
16 Taxe Unique sur les Produits Pétroliers	F CFA/ L	Douane	15,000	25,000
17 TVA Cordon Douanier	19%*(1+12)	Douane	133,453	179,073
18 Prix sortie dépôt	(9+10+11+12+13+14+15+16)		987,236	1278,173
19 Prix sortie TTC	19%*20+(20)		1174,811	1521,026
20 Marge Distributeur	F CFA/ L	Distributeur	40,000	40,000
21 Transport Bangui	F CFA/ L	Transporteur /Bgui	0,000	0,000
22 Marge gérant	F CFA/ L	Station/Getion L	0,000	0,000
23 TVA à la Consommation	28*(19/119)	Impots	167,647	199,580
24 Prix distributeur TTC	(18+20+22+23+24)	Distributeur	1194,883	1517,753
25 Soutien / Reversement Etat	(26-24)		-144,883	-267,753
26 Prix à la pompe TTC	F CFA/ L		1050,000	1250,000

Fait à Bangui, le 02 MAI 2026



Arthur Bertrand PIRI

REPUBLIQUE CENTRAFRICAINE

Unité – Dignité – Travail

**MINISTRE DU DEVELOPPEMENT DE
L'ENERGIE
ET DES RESSOURCES HYDRAULIQUES**



**COMITE DE STRUCTURE DE PRIX DES
PRODUITS PETROLIERS**

MARS 2026

SOPRAF


STATIONS SERVICES A BANGUI ET EN PROVINCES

**STRUCTURE DE PRIX DES PRODUITS PETROLIERS MOIS
DE MAI 2026 VIA LIMBE (CAMEROUN) INTERMEDIAIRE
(Station-service à Bangui et en Provinces) SOPRAF**

AVEC REAJUSTEMENT DE PRIME TRADER ET QUELQUES POSTES

	Formule	Bénéficiaire	SUPER	GASOIL	
A	référence internationale	Valeur transactionnelle	Trader	569,135	780,255
B	Frais service à l'importation	F CFA/ L	Trader	51,395	58,556
C	Marge Importateur	F CFA/ L	Trader	18,000	18,000
D	Prémium	B+C		69,395	76,556
1	Prix du Produit en F CFA	A+D		638,530	856,811
2	Frais de Transit	F CFA/ L	SONARA	63,853	85,681
3	Transport Route HT Limbé-Bangui	F CFA/ L	Transporteur	150,000	150,000
4	Frais port sec	F CFA/ L		8,000	8,000
5	Prix de Référence CAF Kolongo	(1+2+3+4)		860,383	1100,492
6	Frais de Passage	F CFA/ L	SOCASP	15,000	15,000
7	Frais de Coulage	1% (1) SUP; 0,5% (1) Autres	SOCASP	3,000	2,000
8	Extension	F CFA/ L	Etat	3,000	3,000
9	Prix entrée dépôt	(5+6+7+8)		881,383	1120,492
10	Droits de Douane	10%*(1)	Douane	63,853	85,681
11	Taxe Communautaire d'Intégration	1%(1)	Douane	0,000	0,000
12	C.C.I. (CEEAC)	0,4%(1)	Douane	0,000	0,000
13	Redevance Infrastructure	F CFA/ L	Douane	25,000	45,000
14	Péréquation	F CFA/ L	Transporteur/ Int.	3,500	3,500
15	Contrôle et lutte contre la fraude	F CFA/ L		2,000	2,000
16	Taxe Unique sur les Produits Pétroliers	F CFA/ L	Douane	15,000	25,000
17	TVA Cordon Douanier	19%*(1+12)	Douane	133,453	179,073
18	Prix sortie dépôt	(9+10+11+12+13+14+15+16)		990,736	1281,673
19	Prix sortie TTC	19%20+(20)		1178,976	1525,191
20	Marge Distributeur	F CFA/ L	Distributeur	40,000	40,000
21	Transport Bangui	F CFA/ L	Transporteur /Bgui	11,000	11,000
22	Marge gérant	F CFA/ L	Station/Getion L	12,000	12,000
23	TVA à la Consommation	28*(19/119)	Impots	167,647	199,580
24	Prix distributeur TTC	(18+20+22+23+24)	Distributeur	1221,383	1544,253
25	Soutien / Reversement Etat	(26-24)		-171,383	-294,253
26	Prix à la pompe TTC	F CFA/ L		1050,000	1250,000

Fait à Bangui, le 02 MAI 2026



Arthur Bertrand PIRI