



**MINISTRE DES FINANCES ET DU
BUDGET**

**DIRECTION GENERALE DU TRESOR ET DE LA
COMPTABILITE PUBLIQUE**

**DIRECTION DE LA DETTE ET DU PORTEFEUILLE
DE L'ETAT**



BULLETIN STATISTIQUE DE LA DETTE PUBLIQUE N°12

3ème TRIMESTRE 2024



Ce bulletin statistique de la dette publique est réalisé et publié selon une fréquence trimestrielle par la Direction de la Dette et du Portefeuille l'État (DDPE), au Ministère des Finances et du Budget.

Il présente la situation de la dette publique de la RCA à la fin de chaque trimestre écoulé en termes de niveau d'endettement, de nouveaux engagements, des décaissements réalisés, du service de la dette, de l'encours, des arriérés, du stock et la situation des participations de l'État dans les entreprises publiques.

Ce document est destiné aux hautes autorités du pays, aux différents intervenants dans la chaîne de la gestion de la dette, aux Partenaires Techniques et Financiers ainsi qu'au public.

Il est structuré en neuf points selon l'activité concernée tel qu'indiqué au sommaire.


SOMMAIRE

- I. FAITS MARQUANTS**
- II. CHIFFRES CLÉS DE LA DETTE PUBLIQUE DE L'EXERCICE BUDGETAIRE DU TROISIEME TRIMESTRE 2024**
- III. COMPOSITION DU PORTEFEUILLE DE LA DETTE PUBLIQUE**
- IV. SERVICE DE LA DETTE PUBLIQUE**
- V. REGLEMENTS DE LA DETTE PUBLIQUE**
- VI. DECAISSEMENTS**
- VII. SITUATION DES ARRIERES CUMMULES PAR TYPE DE LA DETTE PUBLIQUE**
- VIII. ENCOURS ET ARRIÉRÉS DE LA DETTE PUBLIQUE**
- IX. STOCK DE LA DETTE PUBLIQUE**
- X. SITUATION DES DETTES CROISEES**

I- FAITS MARQUANTS

- 1- Le 18 août 2024 : levée de fonds sur le marché des Titres Publics, par la technique de syndication domestique d'un montant de 50 milliards de FCFA ;
- 2- Du 16 au 27 septembre 2024 : atelier de formation sur l'élaboration du manuel de procédures de gestion des opérations de la dette publique ;

II. CHIFFRES CLÉS DE LA DETTE PUBLIQUE



III. COMPOSITION DU PORTEFEUILLE DE LA DETTE PUBLIQUE

Tableau n°1 : Composition du portefeuille par devises

DEVICES	PART
FCFA	64.4%
USD	17.1%
DTS	10.4%
RIYAL	4.8%
DINAR KOWETIEN	1.3%
YUAN	1.2%
EURO	0.8%
CHF	0.0%
TOTAL	100.0%

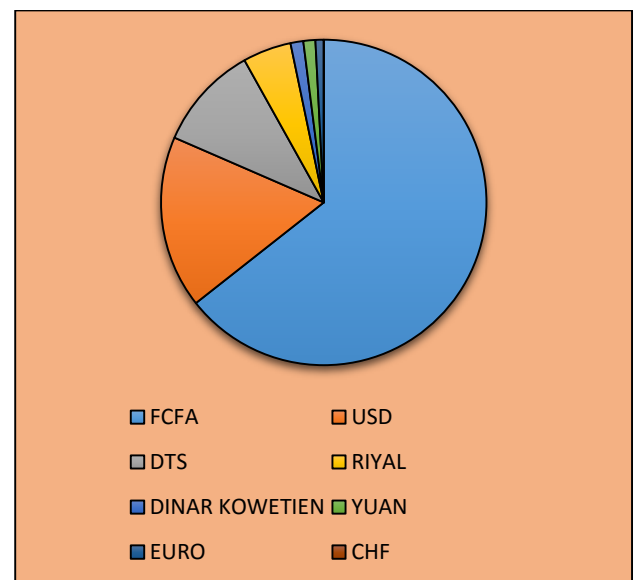
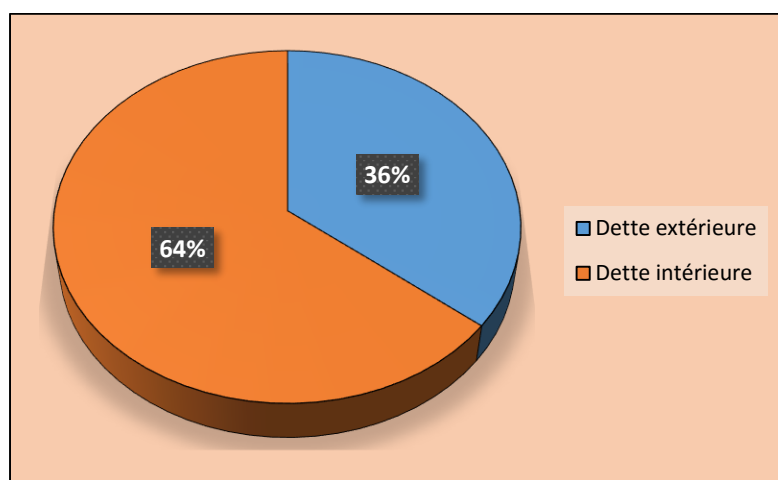


Tableau n°2 : Composition du portefeuille par type de dette

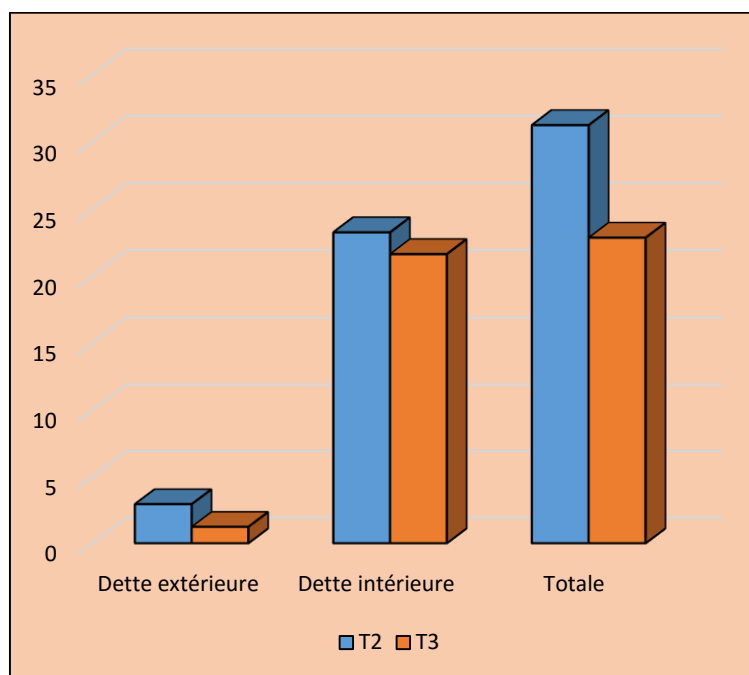


IV- SERVICE DE LA DETTE PUBLIQUE 2024

Tableau n°2 : Service de la dette

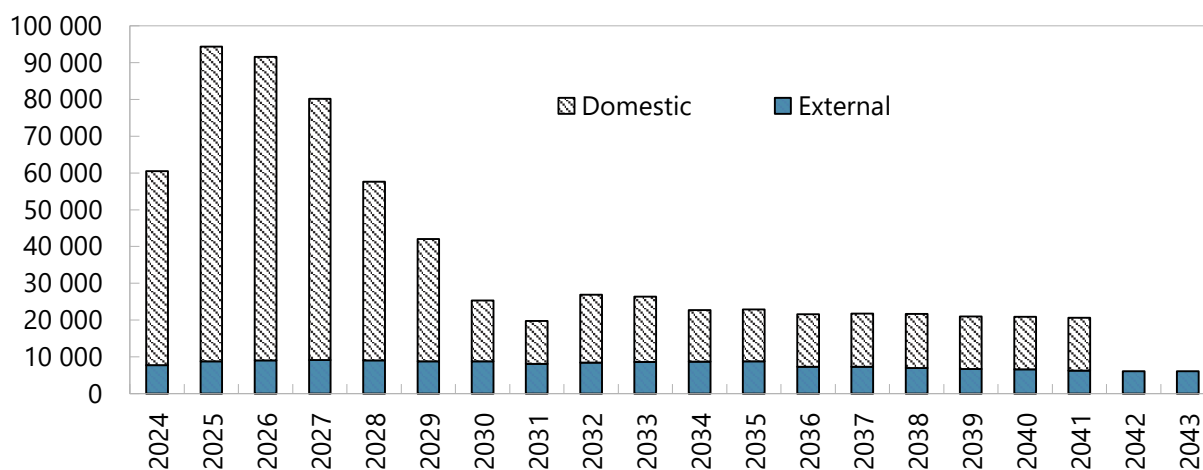
En milliards FCFA

Libellé	2024	
	T2	T3
Service de la dette	2,93	1,23
Dettes extérieures	2,93	1,23
Bilatérale	1,11	1,15
Principal	0,89	0,77
Intérêt	0,22	0,38
Multilatérale	1,82	0,078
Principal	1,44	0,07
Intérêt	0,38	0,008
Dettes intérieures	23,25	21,63
Principal	18,8	16,29
Intérêt	4,45	5,34
Totale	31,23	28,59
Principal	26,18	22,86
Intérêt	5,05	5,73

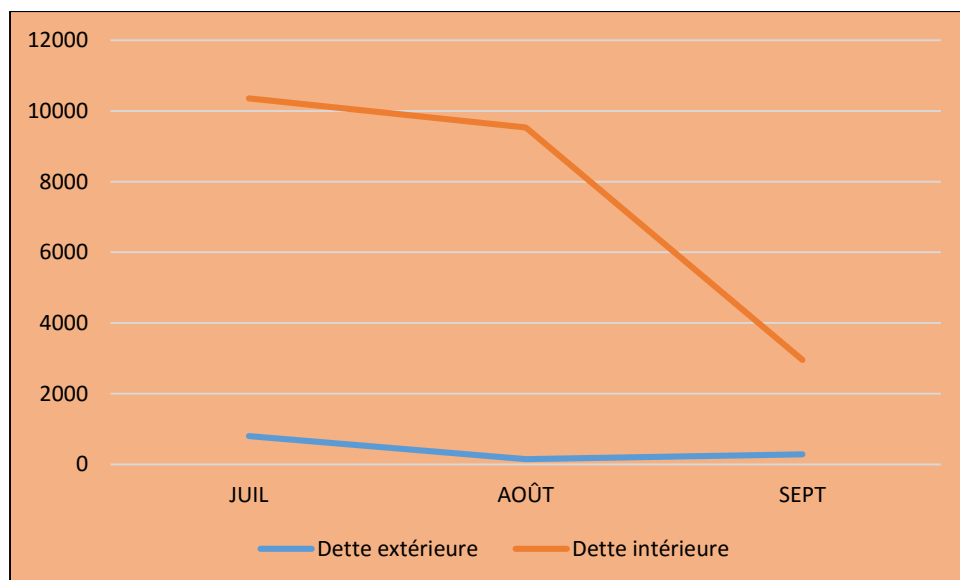


Source : DDPE

IV.1 Profile de remboursement de la dette publique



IV.1.1 Profile de remboursement trimestriel de la dette publique



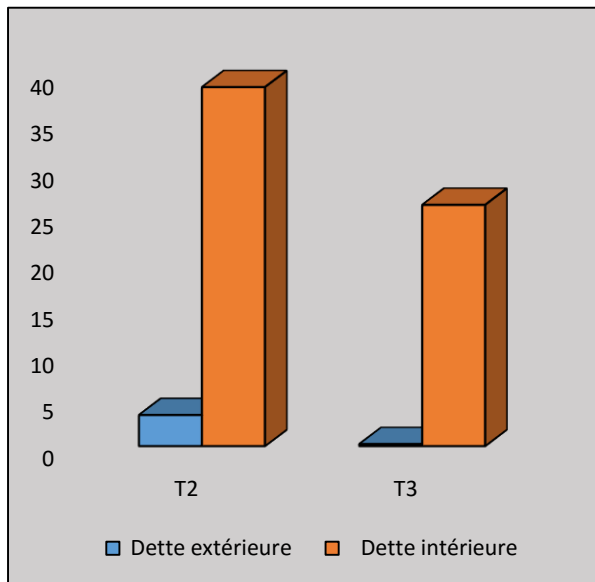
V-REGLEMENTS DE LA DETTE PUBLIQUE

Tableau n°4 : Règlements de la dette

En milliards FCFA

Libellé	2024		
	T2	T3	
		Règlements courants	Règlement arriérés
Dettes extérieures	3.341	0.22	0.37
<i>Bilatérale</i>	<i>1.767</i>	<i>0.22</i>	<i>0.37</i>
<i>Principale</i>	0.685	0	0.37
<i>Intérêt</i>	1.082	0.22	0
<i>Multilatérale</i>	<i>1.574</i>	<i>0</i>	<i>0</i>
<i>Principale</i>	1.244	0	0
<i>Intérêt</i>	0.33	0	0
Dettes intérieures	38.571	25.92	0
<i>Principale</i>	29.67	16.26	0
<i>Intérêt</i>	8.901	9.66	0
Total	41.912	26.14	0.37

Source : DOPE



VI- DÉCAISSEMENTS PAR CRÉANCIER

Tableau n°5 : Décaissements

En milliards FCFA

Année	2024	
	T2	T3
FAD	0,89	0
FIDA	0,41	1,11
BTA	7,5	0
OTA	56,46	57,5
TOTAL	65,26	58,61

Source : DOPE

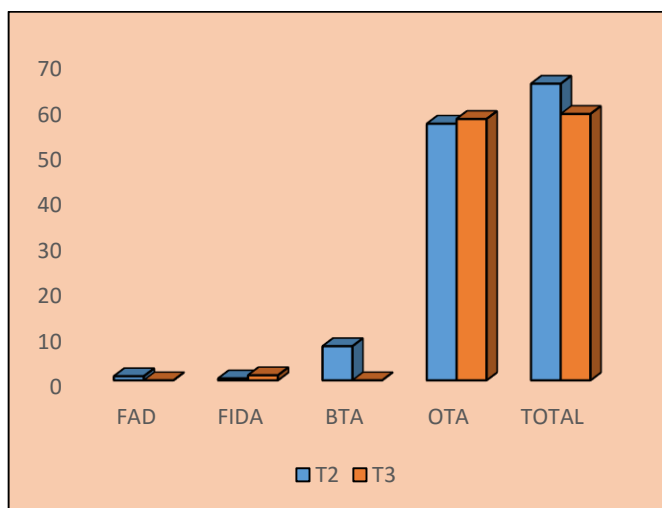
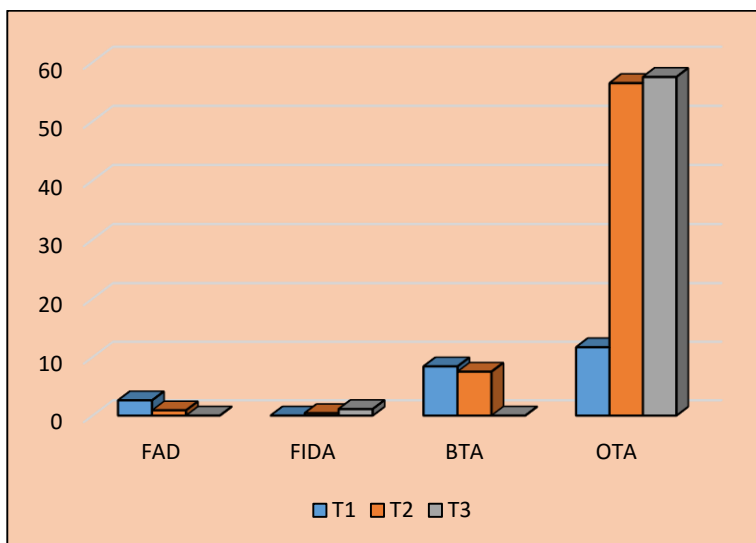


Tableau n° 6 : Evolution des décaissements

En milliards FCFA

Année	2024		
	T1	T2	T3
FAD	2,6	0,89	0
FIDA	0	0,41	1,11
BTA	8,4	7,5	0
OTA	11,68	56,46	57,5
TOTAL	22,68	65,26	58,61



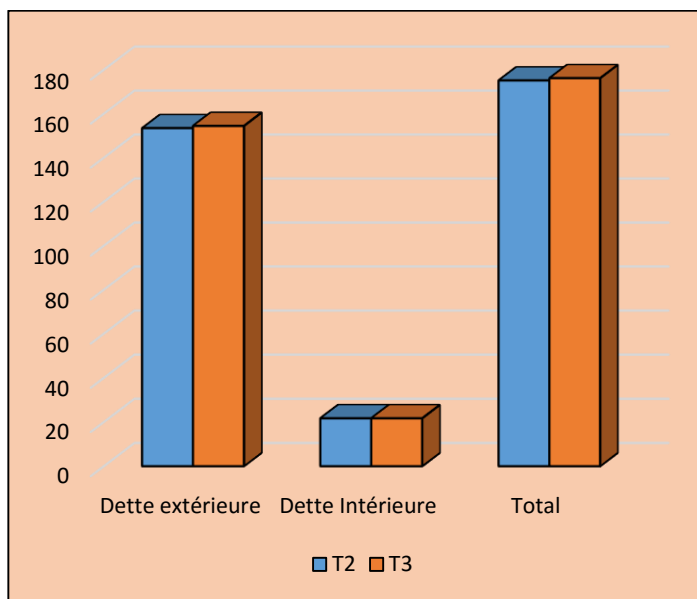
Source : DDPE

VII- SITUATION DES ARRIERES

Tableau n°7 : Arriérés cumulés

En milliards FCFA

Libellé	2024	
	T2	T3
Dette extérieure	153,42	154,44
Bilatéraux	146,82	147,95
<i>Principal</i>	69,93	70,84
<i>Intérêts</i>	76,89	77,11
Multilatéral	6,6	6,49
<i>Principal</i>	6,14	6,01
<i>Intérêts</i>	0,46	0,48
Dette Intérieure	21,69	21,69
<i>Principal</i>	21,1	21,1
<i>Intérêts</i>	0,59	0,59
Total	175,11	176,13



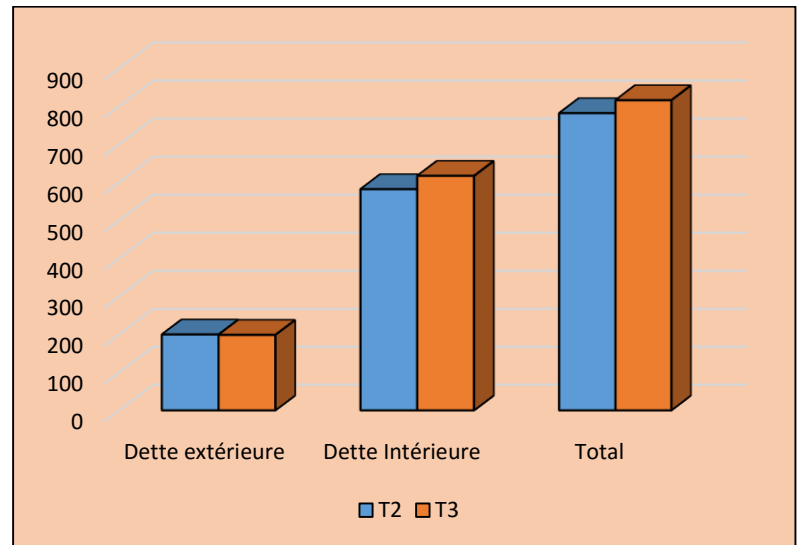
Source : DDPE

VIII- ENCOURS DE LA DETTE PUBLIQUE

Tableau n°8 : Encours

En milliards FCFA

Libellé	2024	
	T2	T3
Dette extérieure	199,74	198,75
Bilatéraux	93,9	92,79
Multilatéral	105,84	105,96
Dette Intérieure	581,91	616,84
Total	781,65	815,59

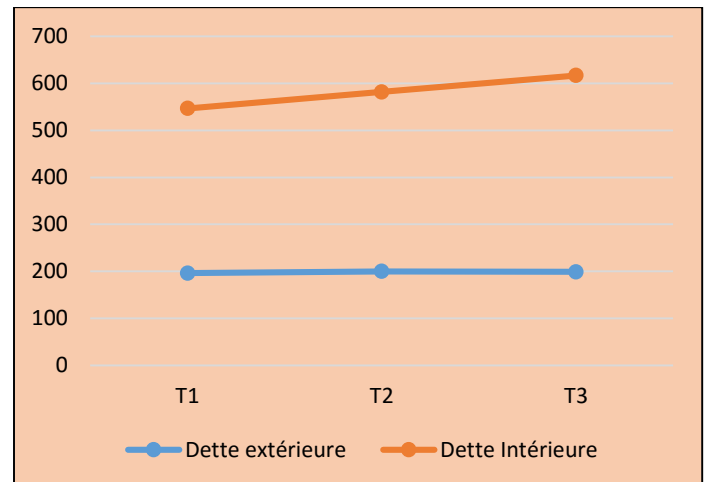


Source : DDPE

Tableau n°9 : Evolution de l'encours de la dette publique

En milliards FCFA

Libellé	2024		
	T1	T2	T3
Dette extérieure	196,08	199,74	198,75
Bilatéraux	91,9	93,9	92,79
Multilatéral	104,18	105,84	105,96
Dette Intérieure	546,61	581,91	616,84
Total	742,69	781,65	815,59



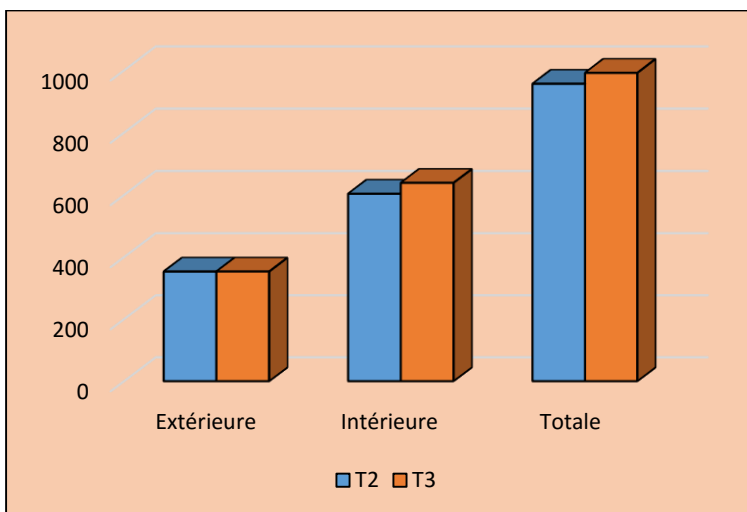
Source : DDPE

IX .STOCK DE LA DETTE PUBLIQUE

Tableau n°10 : Stock de la dette

En milliards FCFA

Libellé	2024	
	T2	T3
Extérieure	353,17	353,19
Bilatérale	240,72	240,73
Multilatérale	112,45	112,46
Intérieure	603,60	638,53
Total	956,76	991,72



Source : DDPE

X- SITUATION DES DETTES CROISEES

Tableau n°11 : Situation des dettes dues par l'État

En milliards FCFA

Libellé	SODECA	SOCATEL	Total
Montant dû	5,14	3,25	8,39

Source : DDPE

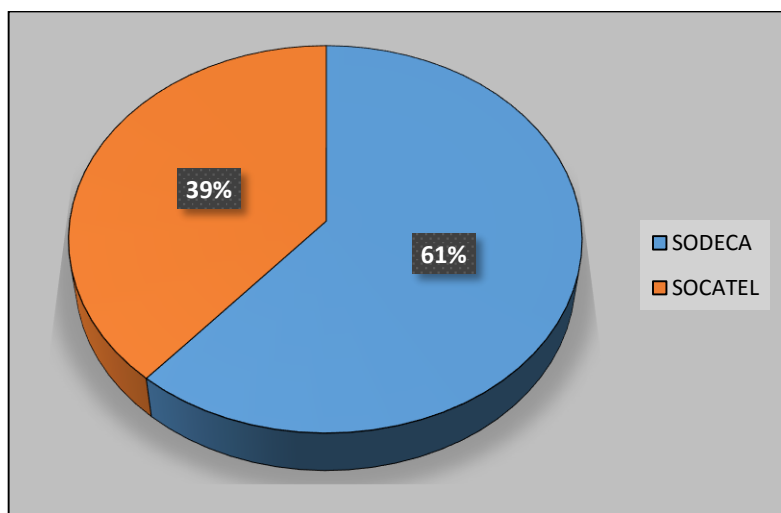


Tableau n°12 : Situation de la dette des entreprises publiques envers les organismes sociaux

En milliards FCFA

LIBELLE	ENERCA	SODECA	SOCATEL	TOTAL
CNSS	2,43	1,60	1,85	5,88
ACFPE	0,01	0,10	0,28	0,39
Total	2,44	1,70	2,13	6,27

Source : DOPE

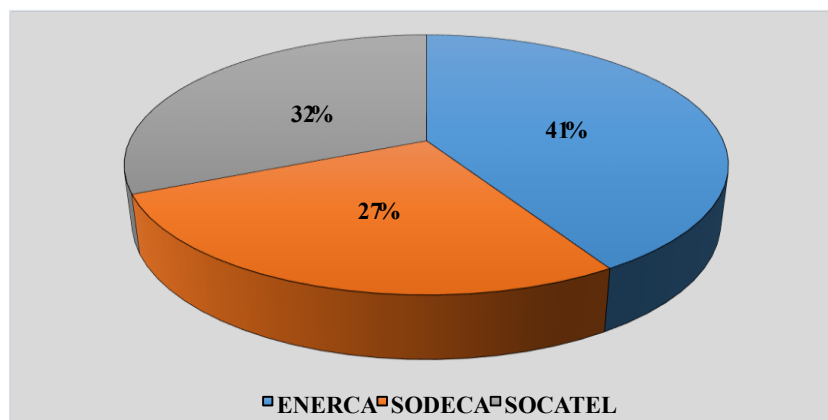
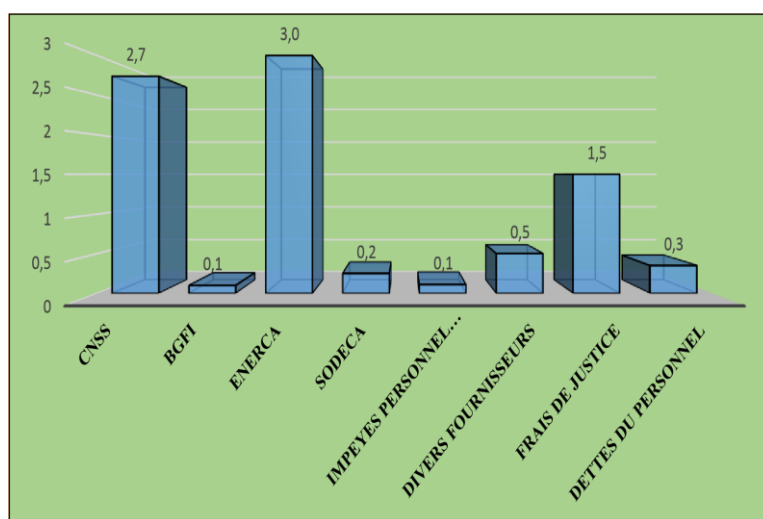


Tableau n°13 : Situation des dettes dues par la Mairie de Bangui

En milliards FCFA

LIBELLE	DETTES
CNSS	2,74
BGFI	0,11
ENERCA	3,00
SODECA	0,25
IMPEYES PERSONNEL MAIRIE TABLEAU D'AVANCEMENT	0,12
DIVERS FOURNISSEURS	0,50
FRAIS DE JUSTICE	1,50
DETTES DU PERSONNEL (salaires)	0,35
Total	8,57



Source : DOPE

ANNEXE
SITUATION DE MOBILISATION SUR LE MARCHE DES TITRES
AU TROISIEME TRIMESTRE 2024
Résultats des opérations de la syndication domestique

(Montant en million de FCFA)

Mois	Instrument	Maturité	Date d'annonce	Date d'adjudication	Date de valeur	Date d'échéance	Montant annoncé	Montant levé
Septembre	OTA	5 ans	10/09/2024	16/09/2024	18/09/2024	18/09/2029	20 000	20 000
		4 ans	10/09/2024	16/09/2024	18/09/2024	18/09/2028	15 000	15 000
		3ans	10/09/2024	16/09/2024	18/09/2024	18/09/2027	15 000	15 000
	abondement	5ans	17/09/2024	23/09/2024	25/09/2024	18/09/2029	7 500	7 500
Montant							57 500	57 500

RACHAT DE QUELQUES LIGNES DES VALEURS DU TRESOR AU TITRE DU
TROISIEME TRIMESTRE 2024

(Montant en million de FCFA)

Mois	Instrument	Maturité	Date D'échéance	Montant de l'encours	Montant mis au rachat	Montant restant dû
Septembre	OTA	3ans	11/05/2025	15 346,6	6 750	8 596,5
		3 ans	20/09/2025	10 000	7 869	2 131
		3 ans	12/10/2025	21 001,89	5 495	15 506,89
Montant				46 348,49	20 114	26 234,39